



KZ125 Engagés (25 Pilotes)

Document 1

N°	Pilote	Club	Licence	Tuteur	Chassis	Moteur
1	MANTIONE Nolan	Angerville	190880 E1	MANTIONE Georges	Birel	T.M.
3	POULAIN Antoine	Sens-Paris	166022	non	Sodi	T.M.
4	LOLMEDE Thierry	Dourdan	81878	non	RK	T.M.
6	BRIET Franck	Dourdan	129909	non	Art	T.M.
7	ROY Maxime	Rosny	196125	non	Tony	Vortex
8	VALLOIS Julien	Rosny	106382	non	Tony	T.M.
9	WEBER Morgan	Kartland	162826	non	C.R.G.	T.M.
11	TOUTAIN Benjamin	Dourdan	219752	non	Birel	T.M.
12	CARDOSO Marcio	Angerville	215595	non	Birel	T.M.
14	BOURGIN Antonin	Angerville	217604	non	Merlin	T.M.
15	ARCILA Oscar	Cormeilles	154183 E1	ARCILA Oscar Alberto	Tony	Vortex
16	GOUPY Julien	Rosny	204527	non	Praga	T.M.
17	MOREAU Maxime	Angerville	207895	non	Tony	T.M.
18	MAGNIN Charles	Angerville	213585	non	Tony	T.M.
20	SANDIN Félix	Cormeilles	220181	non	C.R.G.	T.M.
21	MICH Thomas	Rosny	170502	non	Birel	T.M.
22	FRANCAIS Julien	Rosny	205622	non	Sodi	T.M.
23	BARBOTTE Jérémy	Angerville	143186	non	Intrepid	T.M.
24	DHOUAILLY Sébastien	ACO Paris	134064	non		
27	TOMANIK Mathieu	Sens-Paris	1315151	non	C.R.G.	Modena
38	GOLDBERG Jonathan	Angerville	206000	non	Birel	T.M.
47	CRESSON Yohann	Brétigny	178974	non		
50	VARONA Brice	Dourdan	187717	non	C.R.G.	Maxter
78	PELLEGATTI Arnaud	Cormeilles	81159	non	Sodi	T.M.
199	FRETE Fabrice	Sens-Paris	200930	non	C.R.G.	Parilla




KZ125

Libre 3 (L3)
Résultats

Document 2

Sous réserve du contrôle technique ou d'incidents d'ordre sportif

Cl	N°	Pilote	p-l	Secteur 1	Secteur 2	Secteur 3	Temps	Ecart	Tours
1	47	CRESSON Yohann		22.270	22.212	23.007	1:07.489		4
2	78	PELLEGATTI Arnaud		22.377	23.263	24.322	1:09.962	2.473	5
3	3	POULAIN Antoine		22.996	22.532	24.686	1:10.214	2.725	5
4	38	GOLDBERG Jonathan	p	23.023	23.652	24.130	1:10.805	3.316	4
5	15	ARCILA Oscar		23.517	23.062	24.487	1:11.066	3.577	4
6	23	BARBOTTE Jérémy	p	23.601	23.718	24.584	1:11.903	4.414	5
7	6	BRIET Franck		23.528	24.982	24.553	1:13.063	5.574	5
8	50	VARONA Brice		25.205	23.245	24.879	1:13.329	5.840	5
9	11	TOUTAIN Benjamin		24.681	24.066	24.815	1:13.562	6.073	4
10	14	BOURGIN Antonin		24.437	24.774	25.970	1:15.181	7.692	4
11	17	MOREAU Maxime		26.651	27.137	28.236	1:22.024	14.535	3



KZ125

Libre 3 (L3)
Best Sectors Analysis

Pour information, sans valeur officielle

S1			S2			S3			Ideal Lap Times						
Clt	N°	Temps	Clt	N°	Temps	Clt	N°	Temps	Clt	N°	Pilote	p-l	Ideal Lap	Best Lap	Diff.
1	47	22.090	1	47	21.925	1	47	23.007	1	47	CRESSON Yann		1:07.022	1:07.489	0.467
2	78	22.377	2	3	22.532	2	15	23.775	2	3	POULAIN Antoine		1:09.434	1:10.214	0.780
3	3	22.996	3	6	22.969	3	3	23.906	3	78	PELLEGATTI Arnaud		1:09.791	1:09.962	0.171
4	38	23.023	4	15	23.062	4	38	24.130	4	15	ARCILA Oscar		1:10.354	1:11.066	0.712
5	23	23.325	5	50	23.245	5	78	24.151	5	38	GOLDBERG Jonathan	p	1:10.805	1:10.805	
6	15	23.517	6	78	23.263	6	6	24.553	6	6	BRIET Franck		1:11.050	1:13.063	2.013
7	6	23.528	7	38	23.652	7	23	24.571	7	23	BARBOTTE Jérémy	p	1:11.614	1:11.903	0.289
8	50	24.168	8	23	23.718	8	50	24.807	8	50	VARONA Brice		1:12.220	1:13.329	1.109
9	11	24.294	9	11	24.066	9	11	24.815	9	11	TOUTAIN Benjamin		1:13.175	1:13.562	0.387
10	14	24.437	10	14	24.484	10	14	25.970	10	14	BOURGIN Antonin		1:14.891	1:15.181	0.290
11	17	26.651	11	17	27.137	11	17	28.236	11	17	MOREAU Maxime		1:22.024	1:22.024	



KZ125

**Libre 3 (L3)
Analyse des tours**

Pour information, sans valeur officielle

Tours Secteur 1 Secteur 2 Secteur 3 mps au tour

N°3 POULAIN Antoine

1	27.861	26.987	25.332	1:20.180
2	23.949	24.473	23.906	1:12.328
3	22.996	22.532	24.686	1:10.214
4	24.485	23.341	23.927	1:11.753
5	23.170	22.609	24.460	1:10.239

N°6 BRIET Franck

1	26.989	24.119	25.799	1:16.907
2	24.124	23.645	25.585	1:13.354
3	24.347	22.969	25.846	1:13.162
4	23.648	29.756	24.936	1:18.340
5	23.528	24.982	24.553	1:13.063

N°11 TOUTAIN Benjamin

1	30.000	27.210	27.382	1:24.592
2	24.294	24.696	25.980	1:14.970
3	24.681	24.066	24.815	1:13.562
4	25.036	24.155	24.878	1:14.069

N°14 BOURGIN Antonin

1	26.456	25.540	27.034	1:19.030
2	24.437	24.774	25.970	1:15.181
3	24.669	24.484	26.130	1:15.283
4	24.708	24.914	26.720	1:16.342

N°15 ARCILA Oscar

1	25.613	24.620	26.274	1:16.507
2	25.044	24.706	25.139	1:14.889
3	23.517	23.062	24.487	1:11.066
4	23.816	25.309	23.775	1:12.900

N°17 MOREAU Maxime

1	30.262	28.906	29.696	1:28.864
2	27.061	28.748	30.556	1:26.365
3	26.651	27.137	28.236	1:22.024

N°23 BARBOTTE Jérémy

1	26.812	25.621	25.133	1:17.566
2	24.901	25.621	24.789	1:15.311
3	23.614	25.019	25.845	1:14.478
4	23.325	24.502	24.571	1:12.398
5	23.601	23.718	24.584	1:11.903

N°38 GOLDBERG Jonathan

1	27.647	25.265	25.608	1:18.520
2	24.483	24.664	24.732	1:13.879
3	23.297	23.940	24.501	1:11.738
4	23.023	23.652	24.130	1:10.805

N°47 CRESSON Yohann

1	22.090	22.472	23.400	1:07.962
2	23.772	21.925	23.316	1:09.013
3	22.270	22.212	23.007	1:07.489

Tours Secteur 1 Secteur 2 Secteur 3 mps au tour

4 22.349 22.139 23.135 1:07.623

N°50 VARONA Brice

1	29.589	26.768	27.097	1:23.454
2	25.236	24.090	25.975	1:15.301
3	24.168	23.771	25.391	1:13.330
4	25.980	25.314	24.807	1:16.101
5	25.205	23.245	24.879	1:13.329

N°78 PELLEGATTI Arnaud

1	28.294	25.892	25.211	1:19.397
2	23.834	24.342	24.835	1:13.011
3	23.122	23.434	24.485	1:11.041
4	22.377	23.263	24.322	1:09.962
5	22.782	23.406	24.151	1:10.339



KZ125

Libre 4 (L4)
Résultats

Document 4

Sous réserve du contrôle technique ou d'incidents d'ordre sportif

Cl	N°	Pilote	Club	Secteur 1	Secteur 2	Secteur 3	Temps	Ecart	Tour
1	47	CRESSON Yohann	Brétigny	22.254	21.927	23.376	1:07.557		3
2	15	ARCILA Oscar	Cormeilles	22.374	22.152	23.622	1:08.148	0.591	6
3	11	TOUTAIN Benjamin	Dourdan	21.832	22.682	23.727	1:08.241	0.684	6
4	199	FRETE Fabrice	Sens-Paris	22.125	22.645	23.691	1:08.461	0.904	6
5	3	POULAIN Antoine	Sens-Paris	22.789	22.024	24.149	1:08.962	1.405	4
6	50	VARONA Brice	Dourdan	22.321	22.453	24.241	1:09.015	1.458	6
7	38	GOLDBERG Jonathan	Angerville	22.355	23.689	23.699	1:09.743	2.186	6
8	6	BRIET Franck	Dourdan	22.538	23.574	24.234	1:10.346	2.789	4
9	78	PELLEGATTI Arnaud	Cormeilles	22.942	23.338	24.511	1:10.791	3.234	6
10	23	BARBOTTE Jérémy	Angerville	24.108	24.149	24.790	1:13.047	5.490	6
11	14	BOURGIN Antonin	Angerville	25.162	25.333	27.079	1:17.574	10.017	4
12	17	MOREAU Maxime	Angerville	26.774	26.167	27.873	1:20.814	13.257	2

Départ : 10/05 - 14:50:48

Meilleur tour : N°47 CRESSON Yohann 1:07.557

Météo : Nuageux Air : 16°C Piste : Séchage



KZ125

**Libre 4 (L4)
Best Sectors Analysis**

Pour information, sans valeur officielle

S1			S2			S3			Ideal Lap Times						
Clt	N°	Temps	Clt	N°	Temps	Clt	N°	Temps	Clt	N°	Pilote	p-l	Ideal Lap	Best Lap	Diff.
1	11	21.832	1	47	21.896	1	47	23.363	1	47	CRESSON Yann		1:07.358	1:07.557	0.199
2	47	22.099	2	3	22.024	2	38	23.547	2	11	TOUTAIN Benjamin		1:07.825	1:08.241	0.416
3	199	22.125	3	15	22.046	3	15	23.622	3	199	FRETE Fabrice		1:08.033	1:08.461	0.428
4	50	22.321	4	199	22.217	4	199	23.691	4	15	ARCILA Oscar		1:08.042	1:08.148	0.106
5	38	22.353	5	11	22.266	5	11	23.727	5	50	VARONA Brice		1:08.680	1:09.015	0.335
6	15	22.374	6	50	22.453	6	50	23.906	6	3	POULAIN Antoine		1:08.925	1:08.962	0.037
7	6	22.538	7	6	23.249	7	6	24.079	7	38	GOLDBERG Jonathan	p	1:09.576	1:09.743	0.167
8	78	22.672	8	78	23.338	8	3	24.112	8	6	BRIET Franck		1:09.866	1:10.346	0.480
9	3	22.789	9	38	23.676	9	78	24.511	9	78	PELLEGATTI Arnaud		1:10.521	1:10.791	0.270
10	23	23.603	10	23	24.149	10	23	24.790	10	23	BARBOTTE Jérémy	p	1:12.542	1:13.047	0.505
11	14	25.162	11	14	24.940	11	14	26.521	11	14	BOURGIN Antonin		1:16.623	1:17.574	0.951
12	17	25.905	12	17	26.118	12	17	27.873	12	17	MOREAU Maxime		1:19.896	1:20.814	0.918



KZ125

Libre 4 (L4)
Analyse des tours

Pour information, sans valeur officielle

Tours Secteur 1 Secteur 2 Secteur 3 mps au tour

N°3 POULAIN Antoine

1	25.273	23.252	27.737	1:16.262
2	23.638	22.585	24.432	1:10.655
3	22.916	22.357	24.549	1:09.822
4	22.789	22.024	24.149	1:08.962
5	22.822	23.996	24.112	1:10.930

N°6 BRIET Franck

1	24.527	24.381	25.619	1:14.527
2	23.279	23.805	24.391	1:11.475
3	22.972	23.249	24.379	1:10.600
4	22.538	23.574	24.234	1:10.346
5	22.613	50.806	24.079	1:37.498
6	22.707	25.533	24.659	1:12.899

N°11 TOUTAIN Benjamin

1	24.843	23.165	24.613	1:12.621
2	24.040	22.712	24.328	1:11.080
3	22.736	22.568	24.266	1:09.570
4	22.879	22.598	23.862	1:09.339
5	22.751	22.266	24.171	1:09.188
6	21.832	22.682	23.727	1:08.241

N°14 BOURGIN Antonin

1	27.704	26.632	27.051	1:21.387
2	25.548	25.756	26.521	1:17.825
3	26.578	24.940	26.677	1:18.195
4	25.162	25.333	27.079	1:17.574

N°15 ARCILA Oscar

1	25.219	22.362	24.519	1:12.100
2	22.476	22.046	23.985	1:08.507
3	22.437	22.500	23.638	1:08.575
4	22.959	23.403	24.207	1:10.569
5	22.900	22.651	24.624	1:10.175
6	22.374	22.152	23.622	1:08.148

N°17 MOREAU Maxime

1	36.588	26.690	32.290	1:35.568
2	26.774	26.167	27.873	1:20.814
3	25.905	26.118	30.523	1:22.546

N°23 BARBOTTE Jérémy

1	27.399	25.273	25.302	1:17.974
2	23.603	24.236	25.670	1:13.509
3	24.027	24.689	25.958	1:14.674
4	23.608	24.351	25.949	1:13.908
5	23.805	24.394	25.366	1:13.565
6	24.108	24.149	24.790	1:13.047

N°38 GOLDBERG Jonathan

1	24.425	23.895	24.080	1:12.400
2	22.594	23.676	23.973	1:10.243
3	22.656	24.091	24.068	1:10.815

Tours Secteur 1 Secteur 2 Secteur 3 mps au tour

4	22.353	23.784	23.859	1:09.996
5	22.784	23.811	23.547	1:10.142
6	22.355	23.689	23.699	1:09.743

N°47 CRESSON Yohann

1	23.682	22.233	23.363	1:09.278
2	22.127	21.990	23.578	1:07.695
3	22.254	21.927	23.376	1:07.557
4	22.239	22.722	29.610	1:14.571
5	22.346	22.756	23.637	1:08.739
6	22.099	21.896	23.684	1:07.679

N°50 VARONA Brice

1	25.637	23.680	24.937	1:14.254
2	22.681	23.159	24.153	1:09.993
3	22.905	22.564	24.436	1:09.905
4	22.975	22.516	24.334	1:09.825
5	22.661	23.281	23.906	1:09.848
6	22.321	22.453	24.241	1:09.015

N°78 PELLEGATTI Arnaud

1	24.753	23.993	24.871	1:13.617
2	22.672	23.821	24.868	1:11.361
3	23.289	23.741	31.223	1:18.253
4	22.879	23.429	24.680	1:10.988
5	22.727	23.769	24.698	1:11.194
6	22.942	23.338	24.511	1:10.791

N°199 FRETE Fabrice

1	26.262	25.044	27.138	1:18.444
2	22.685	22.641	24.261	1:09.587
3	22.471	22.706	24.072	1:09.249
4	22.289	22.217	24.049	1:08.555
5	22.604	22.464	24.080	1:09.148
6	22.125	22.645	23.691	1:08.461



KZ125

Chrono (CH)
Résultats

Document 5.1 OFFICIEL

Sous réserve du contrôle technique ou d'incidents d'ordre sportif

Cl	N°	Pilote	Club	Secteur 1	Secteur 2	Secteur 3	Temps	Ecart	Tour
1	6	BRIET Franck	Dourdan	17.017	17.679	18.026	52.722		9
2	47	CRESSON Yohann	Brétigny	16.982	17.897	17.895	52.774	0.052	11
3	3	POULAIN Antoine	Sens-Paris	17.087	17.609	18.315	53.011	0.289	10
4	15	ARCILA Oscar	Cormeilles	16.978	17.894	18.236	53.108	0.386	10
5	11	TOUTAIN Benjamin	Dourdan	17.130	17.924	18.519	53.573	0.851	10
6	199	FRETE Fabrice	Sens-Paris	17.587	18.075	18.762	54.424	1.702	10
7	14	BOURGIN Antonin	Angerville	17.818	18.208	19.179	55.205	2.483	9
8	38	GOLDBERG Jonathan	Angerville	18.869	19.488	19.164	57.521	4.799	7
9	17	MOREAU Maxime	Angerville	20.494	20.596	21.272	1:02.362	9.640	2
10	23	BARBOTTE Jérémy	Angerville	20.078	21.252	21.341	1:02.671	9.949	3
11	50	VARONA Brice	Dourdan	20.314	21.272	21.414	1:03.000	10.278	1
12	78	PELLEGATTI Arnaud	Cormeilles	24.085	24.102	28.478	1:16.665	23.943	1

Non classés

	1	MANTIONE Nolan	Angerville				Non partant		
	4	LOLMEDE Thierry	Dourdan				Non partant		
	7	ROY Maxime	Rosny				Non partant		
	8	VALLOIS Julien	Rosny				Non partant		
	9	WEBER Morgan	Kartland				Non partant		
	12	CARDOSO Marcio	Angerville				Non partant		
	16	GOUPY Julien	Rosny				Non partant		
	18	MAGNIN Charles	Angerville				Non partant		
	20	SANDIN Félix	Cormeilles				Non partant		
	21	MICH Thomas	Rosny				Non partant		
	22	FRANCAIS Julien	Rosny				Non partant		
	24	DHOUILLY Sébastien	ACO Paris				Non partant		
	27	TOMANIK Mathieu	Sens-Paris				Non partant		

Départ : 10/05 - 17:45:57

Meilleur tour : N°6 BRIET Franck

52.722

Météo : Nuageux Air : 16°C Piste : Séchage



KZ125

**Chrono (CH)
Best Sectors Analysis**

Pour information, sans valeur officielle

S1			S2			S3			Ideal Lap Times						
Clt	N°	Temps	Clt	N°	Temps	Clt	N°	Temps	Clt	N°	Pilote	p-l	Ideal Lap	Best Lap	Diff.
1	11	16.879	1	3	17.465	1	47	17.895	1	47	CRESSON Yann		52.719	52.774	0.055
2	15	16.978	2	6	17.679	2	6	18.026	2	6	BRIET Franck		52.722	52.722	
3	47	16.982	3	47	17.842	3	15	18.236	3	3	POULAIN Antoine		52.768	53.011	0.243
4	3	16.988	4	15	17.894	4	3	18.315	4	15	ARCILA Oscar		53.108	53.108	
5	6	17.017	5	11	17.924	5	11	18.354	5	11	TOUTAIN Benjamin		53.157	53.573	0.416
6	199	17.486	6	199	18.075	6	199	18.762	6	199	FRETE Fabrice		54.323	54.424	0.101
7	14	17.818	7	14	18.208	7	38	19.115	7	14	BOURGIN Antonin		55.180	55.205	0.025
8	38	18.600	8	38	19.488	8	14	19.154	8	38	GOLDBERG Jonathan	p	57.203	57.521	0.318
9	23	20.078	9	17	20.596	9	17	21.272	9	17	MOREAU Maxime		1:02.362	1:02.362	
10	50	20.314	10	50	21.014	10	23	21.341	10	23	BARBOTTE Jérémy	p	1:02.671	1:02.671	
11	17	20.494	11	23	21.252	11	50	21.414	11	50	VARONA Brice		1:02.742	1:03.000	0.258
12	78	24.085	12	78	24.102	12	78	28.478	12	78	PELLEGATTI Arnaud		1:16.665	1:16.665	



KZ125

Chrono (CH) Analyse des tours

Pour information, sans valeur officielle

Tours	Secteur 1	Secteur 2	Secteur 3	mps au tour
N°3 POULAIN Antoine				
1	34.068	30.515	27.085	1:31.668
2	21.027	20.531	19.958	1:01.516
3	19.458	20.522	19.143	59.123
4	18.650	19.149	19.088	56.887
5	17.923	18.679	18.790	55.392
6	17.787	18.684	18.424	54.895
7	17.522	18.218	18.500	54.240
8	17.368	18.412	18.563	54.343
9	16.988	18.078	18.322	53.388
10	17.087	17.609	18.315	53.011
11	17.086	17.465	18.463	53.014

Tours	Secteur 1	Secteur 2	Secteur 3	mps au tour
N°6 BRIET Franck				
1	25.755	23.858	22.161	1:11.774
2	21.072	22.880	20.864	1:04.816
3	19.690	21.051	19.681	1:00.422
4	18.501	19.480	19.133	57.114
5	18.559	19.247	18.800	56.606
6	17.675	19.818	18.575	56.068
7	17.486	18.460	18.567	54.513
8	17.122	18.138	18.198	53.458
9	17.017	17.679	18.026	52.722

Tours	Secteur 1	Secteur 2	Secteur 3	mps au tour
N°11 TOUTAIN Benjamin				
1	27.333	25.110	23.550	1:15.993
2	21.567	21.416	21.368	1:04.351
3	20.359	21.991	20.615	1:02.965
4	19.098	20.239	19.580	58.917
5	18.583	20.523	19.918	59.024
6	18.235	18.861	18.970	56.066
7	17.576	18.486	18.780	54.842
8	17.605	19.874	18.737	56.216
9	17.335	18.395	18.492	54.222
10	17.130	17.924	18.519	53.573
11	16.879	18.514	18.354	53.747

Tours	Secteur 1	Secteur 2	Secteur 3	mps au tour
N°14 BOURGIN Antonin				
1	27.942	25.389	23.022	1:16.353
2	22.676	22.584	21.671	1:06.931
3	20.652	20.730	20.682	1:02.064
4	19.519	19.787	20.238	59.544
5	19.003	19.402	19.574	57.979
6	18.924	19.500	19.249	57.673
7	18.216	18.715	19.154	56.085
8	18.075	18.457	19.188	55.720
9	17.818	18.208	19.179	55.205

Tours	Secteur 1	Secteur 2	Secteur 3	mps au tour
N°15 ARCILA Oscar				
1	26.268	25.192	22.030	1:13.490
2	20.583	20.182	20.159	1:00.924
3	19.343	19.733	19.842	58.918

Tours	Secteur 1	Secteur 2	Secteur 3	mps au tour
4	18.595	19.064	19.705	57.364
5	18.042	18.580	19.021	55.643
6	17.924	19.398	18.638	55.960
7	17.532	18.181	18.530	54.243
8	17.413	19.889	18.485	55.787
9	17.029	18.288	18.375	53.692
10	16.978	17.894	18.236	53.108

Tours	Secteur 1	Secteur 2	Secteur 3	mps au tour
N°17 MOREAU Maxime				
1	25.304	22.323	21.633	1:09.260
2	20.494	20.596	21.272	1:02.362
3	20.523	20.724	21.580	1:02.827

Tours	Secteur 1	Secteur 2	Secteur 3	mps au tour
N°23 BARBOTTE Jérémy				
1	23.654	22.000	21.820	1:07.474
2	20.585	21.316	21.433	1:03.334
3	20.078	21.252	21.341	1:02.671

Tours	Secteur 1	Secteur 2	Secteur 3	mps au tour
N°38 GOLDBERG Jonathan				
1	25.170	24.799	21.671	1:11.640
2	20.407	20.274	20.609	1:01.290
3	20.021	22.027	20.251	1:02.299
4	19.882	20.197	19.814	59.893
5	19.043	20.048	19.408	58.499
6	18.600	21.185	19.115	58.900
7	18.869	19.488	19.164	57.521

Tours	Secteur 1	Secteur 2	Secteur 3	mps au tour
N°47 CRESSON Yohann				
1	28.046	24.669	22.548	1:15.263
2	21.154	20.545	20.518	1:02.217
3	19.809	20.654	19.507	59.970
4	19.220	19.668	19.104	57.992
5	18.446	19.552	18.884	56.882
6	17.911	18.818	18.501	55.230
7	17.691	20.051	18.525	56.267
8	17.409	18.253	18.113	53.775
9	17.127	17.900	18.074	53.101
10	17.133	17.842	17.999	52.974
11	16.982	17.897	17.895	52.774

Tours	Secteur 1	Secteur 2	Secteur 3	mps au tour
N°50 VARONA Brice				
1	20.314	21.272	21.414	1:03.000
2	20.686	21.014	21.712	1:03.412

Tours	Secteur 1	Secteur 2	Secteur 3	mps au tour
N°78 PELLEGATTI Arnaud				
1	24.085	24.102	28.478	1:16.665

Tours	Secteur 1	Secteur 2	Secteur 3	mps au tour
N°199 FRETE Fabrice				
1	28.052	25.603	22.099	1:15.754
2	20.825	20.336	20.440	1:01.601
3	20.265	20.327	19.794	1:00.386
4	19.259	19.600	19.492	58.351
5	18.566	19.275	19.607	57.448
6	18.490	18.965	19.322	56.777



KZ125

Manche 1 (M1)
Résultats

Document 8.1 OFFICIEL

Sous réserve du contrôle technique ou d'incidents d'ordre sportif

N°	Clt	Pilote	Club	Meilleur S1	Meilleur S2	Meilleur S3	Meilleur tour	Interv.	Ecart
3	▲ ²	1	POULAIN Antoine	Sens-Paris	16.369	16.284	17.539	50.222	
6	▼ ¹	2	BRIET Franck	Dourdan	16.383	16.301	17.494	50.337	5.139
38	▲ ⁵	3	GOLDBERG Jonathan	Angerville	16.718	16.373	17.803	51.203	9.272
50	▲ ⁷	4	VARONA Brice	Dourdan	16.748	16.427	17.778	51.097	1.961
17	▲ ⁴	5	MOREAU Maxime	Angerville	16.607	16.416	17.600	51.301	2.022
47	▼ ⁴	6	CRESSON Yohann	Brétigny	16.338	16.041	17.339	49.718	
11	▼ ²	7	TOUTAIN Benjamin	Dourdan	16.693	16.464	17.576	51.105	29.368
15	▼ ⁴	8	ARCILA Oscar	Cormeilles	16.288	16.220	17.417	49.994	
23	▲ ¹	9	BARBOTTE Jérémy	Angerville	16.676	16.415	17.553	51.240	19.627
199	▼ ⁴	10	FRETE Fabrice	Sens-Paris	16.732	16.561	17.769	51.119	0.041
78	▲ ¹	11	PELLEGATTI Arnaud	Cormeilles	16.572	16.284	17.620	50.935	1 Tour
14	▼ ⁵	12	BOURGIN Antonin	Angerville	23.328	21.319	1:03.316	1:47.963	7 Tours

N°47 CRESSON Yohann : Non-respect de la procédure de départ (Art. 19 du RSN 2014). Suivant la décision sportive N°4.

N°15 ARCILA Oscar : Non-respect de la procédure de départ (Art. 19 du RSN 2014). Suivant la décision sportive N°5.

Tête de course : N°47 CRESSON Yohann (1-1) / N°15 ARCILA Oscar (2-6) / N°47 CRESSON Yohann (7-9)

Départ : 11/05 - 08:30:13

Meilleur tour : N°47 CRESSON Yohann 49.718

Météo : Nuageux Air : 16°C Piste : Séchage

Ancien record de l'épreuve : N°6 BRIET Franck 52.722



DOCUMENT N° 5

DÉCISION DES COMMISSAIRES SPORTIFS
STEWARDS' DECISION

PÉNALITÉ INFLIGÉE AU CONCURRENT (NOM) : **ARCILA Oscar Alberto**
PENALTY INFLICTED UPON THE ENTRANT (NAME):

NUMERO DE LICENCE / LICENSE NUMBER : **154183 E1**

N° : **15**
No.:

PILOTE : **ARCILA Oscar**
DRIVER:

Concerne la partie de l'Épreuve : **KZ125 - Manche 1**
Concerns the part of the event:

ÉNONCÉ / STATEMENT:

Pénalités de 5 points de la manche concernée

MOTIF / REASON:

Non-respect de la procédure de départ, Faux départ ou anticipation du départ (Article n° 19 du RSN 2014)

* Le soussigné reconnaît avoir reçu copie de la présente notification et avoir été informé des voies de recours : DROIT D'APPEL, Réglementation ASN et des conséquences qui en découlent (juridiques et financières).
Le concurrent doit déclarer, par écrit, dans l'heure qui suit la notification ou la publication de la décision, au Directeur de Course ou à un Commissaire Sportif, son intention de faire appel. Il doit joindre impérativement à cette déclaration d'appel une caution d'appel de : 3300 € (appel national FFSA 2014).
Il doit confirmer intention en envoyant sa lettre à l'ASN dans les formes et délais prévus par les règlements applicables.

Décision annoncée
Decision announced

Date / Date: **11/05/2014**

Heure / Time: **08:58**

Nom / Name

Signature

Président du Collège / *Chairman of the Panel:*

Membres du Collège / *Members of the Panel:*

NOTIFICATION AU CONCURRENT CONCERNÉ / NOTIFICATION TO THE RELEVANT ENTRANT

Je soussigné :
I undersigned: Nom personnel / *personal name*

Représentant du Concurrent : **ARCILA Oscar Alberto**
Representing the Entrant: Nom du Concurrent / *Entrant's name*

Certifie avoir reçu notification du document N° **5** des Commissaires Sportifs de l'Épreuve.
Certify that I have been notified of document No. by the Stewards of the Meeting.

Date :

Heure / Time:

Signature :



KZ125

Manche 1 (M1)

Tableau des tours

Pour information, sans valeur officielle

	1	2	3	4	5	6	7	8	9	10	11	12
Grille	6	47	3	15	11	199	14	38	17	23	50	78
Départ	47	15	199	6	3	38	11	23	78	14	17	50
Tour 1 Intervalle	47	6 16.2	15 2.2	3 0.5	199 0.2	11 0.3	38 0.0	23 0.2	17 0.1	50 0.1	78 0.0	78 23.8
Tour 2	15	47 0.4	199 0.7	6 0.1	38 0.4	3 0.0	11 0.4	50 0.3	78 0.2	23 0.1	17 0.1	
Tour 3	15	47 0.3	6 1.6	3 0.1	199 0.8	38 0.2	11 0.1	78 0.4	23 0.2	17 0.1	50 0.2	
Tour 4	15	47 0.5	6 2.0	3 0.3	199 1.1	38 0.3	78 0.8	23 0.0	11 0.1	17 0.2	50 1.2	
Tour 5	15	47 0.2	6 2.6	3 0.2	199 2.4	38 0.2	78 0.4	11 0.1	23 0.2	17 0.2	50 1.0	
Tour 6	15	47 0.1	6 3.1	3 0.3	38 3.4	78 0.1	199 0.2	11 0.3	23 0.0	17 0.2	50 1.1	
Tour 7	47	15 1.3	6 3.2	3 0.6	38 6.6	17 3.0	78 0.9	199 0.8	23 0.1	50 0.4	11 0.1	
Tour 8	47	15 5.9	6 1.8	3 0.9	38 13.3	17 0.0	50 0.3	11 0.8	78 0.6	23 0.2	199 0.5	
Tour 9	47	3 9.8	15 1.1	6 3.9	38 9.2	50 1.9	17 2.0	11 1.1	23 1.3	199 0.0		



KZ125

Manche 1 (M1)
Analyse des tours

Pour information, sans valeur officielle

Tours	Secteur 1	Secteur 2	Secteur 3	mps au tour
N°3 POULAIN Antoine				
1	28.116	24.672	59.059	1:51.847
2	20.899	18.186	17.967	57.052
3	16.982	16.544	17.570	51.096
4	16.577	16.625	17.597	50.799
5	16.369	16.314	17.539	50.222
6	16.563	16.284	17.726	50.573
7	18.947			1:07.209
8	26.861	26.640	28.961	1:22.462
9	27.158	26.085	29.326	1:22.569

Tours	Secteur 1	Secteur 2	Secteur 3	mps au tour
N°6 BRIET Franck				
1				1:50.159
2	23.344	17.812	18.218	59.374
3	17.048	16.657	17.729	51.434
4	16.572	16.497	17.529	50.598
5	16.426	16.417	17.494	50.337
6	16.383	16.301	17.765	50.449
7	18.635			1:06.980
8	25.113	27.965	29.068	1:22.146
9	26.379	28.388	33.858	1:28.625

Tours	Secteur 1	Secteur 2	Secteur 3	mps au tour
N°11 TOUTAIN Benjamin				
1	28.399	24.800	57.763	1:50.962
2	20.926	17.770	18.188	56.884
3	17.134	16.778	17.903	51.815
4	17.185	16.785	18.116	52.086
5	16.844	16.685	17.576	51.105
6	16.693	16.464	18.293	51.450
7	19.652	28.067	27.512	1:15.231
8	28.086	27.047	29.644	1:24.777
9	28.816	27.890	30.829	1:27.535

Tours	Secteur 1	Secteur 2	Secteur 3	mps au tour
N°14 BOURGIN Antonin				
1	23.328	21.319	1:03.316	1:47.963

Tours	Secteur 1	Secteur 2	Secteur 3	mps au tour
N°15 ARCILA Oscar				
1	28.050	24.860	58.846	1:51.756
2	20.086	17.558	18.151	55.795
3	16.752	16.374	17.573	50.699
4	16.357	16.220	17.417	49.994
5	16.288	16.293	17.456	50.037
6	16.312	16.297	17.525	50.134
7	18.947			1:06.979
8	28.043	27.320	28.183	1:23.546
9	26.290	29.100	31.174	1:26.564

Tours	Secteur 1	Secteur 2	Secteur 3	mps au tour
N°17 MOREAU Maxime				
1	26.369	24.474	57.943	1:48.786
2	21.165	17.958	18.212	57.335
3	17.329	16.732	17.760	51.821
4	16.841	16.808	17.872	51.521

Tours	Secteur 1	Secteur 2	Secteur 3	mps au tour
5	17.285	16.416	17.600	51.301
6	16.607	16.778	17.942	51.327
7	20.472			1:12.347
8	28.130	28.478	29.590	1:26.198
9	29.149	27.919	30.460	1:27.528


Tours	Secteur 1	Secteur 2	Secteur 3	mps au tour
N°23 BARBOTTE Jérémy				
1	27.756	24.183	56.975	1:48.914
2	20.375	18.528	18.451	57.354
3	16.851	17.151	17.757	51.759
4	16.817	16.718	17.705	51.240
5	17.539	16.428	17.553	51.520
6	16.676	16.415	18.195	51.286
7	20.427	25.726	28.376	1:14.529
8	27.944	29.233	29.160	1:26.337
9	28.320	28.825	30.755	1:27.900

Tours	Secteur 1	Secteur 2	Secteur 3	mps au tour
N°38 GOLDBERG Jonathan				
1	27.467	24.946	58.377	1:50.790
2	20.396	17.722	18.253	56.371
3	17.411	16.893	17.893	52.197
4	17.015	16.373	17.815	51.203
5	16.922	16.771	17.803	51.496
6	16.718	16.470	18.073	51.261
7	19.200			1:10.452
8	27.760	29.294	32.146	1:29.200
9	27.269	27.656	28.667	1:23.592

Tours	Secteur 1	Secteur 2	Secteur 3	mps au tour
N°47 CRESSON Yohann				
1	27.549	25.408	45.798	1:33.555
2	33.679	18.020	17.859	1:14.758
3	16.862	16.366	17.388	50.616
4	16.552	16.176	17.475	50.203
5	16.338	16.041	17.339	49.718
6	16.483	16.142	17.348	49.973
7	18.330			1:05.525
8	25.361			1:18.902
9	25.779	27.153	28.560	1:21.492

Tours	Secteur 1	Secteur 2	Secteur 3	mps au tour
N°50 VARONA Brice				
1	25.490	24.127	55.930	1:45.547
2	20.524	17.959	18.234	56.717
3	17.966	16.761	17.778	52.505
4	16.836	17.632	18.025	52.493
5	16.816	16.427	17.854	51.097
6	16.748	16.476	18.279	51.503
7	20.210	25.205	28.111	1:13.526
8	27.697	26.756	29.694	1:24.147
9	27.481	27.848	29.872	1:25.201

Tours	Secteur 1	Secteur 2	Secteur 3	mps au tour
N°78 PELLEGATTI Arnaud				
1	26.587	23.986	57.802	1:48.375
2	20.580	18.175	18.156	56.911



KZ125

Manche 1 (M1)
Grille de départ

Document 6

Sous réserve du contrôle technique ou d'incidents d'ordre sportif

50 VARONA Brice	12	78 PELLEGATTI Arnaud
17 MOREAU Maxime	11	23 BARBOTTE Jérémy
14 BOURGIN Antonin	10	38 GOLDBERG Jonathan
11 TOUTAIN Benjamin	9	199 FRETE Fabrice
3 POULAIN Antoine	8	15 ARCILA Oscar
6 BRIET Franck	7	47 CRESSON Yohann
	6	
	5	
	4	
	3	
	2	
	1	

POLE POSITION





KZ125

**Manche 2 (M2)
Résultats**

Document 9.1 OFFICIEL

Sous réserve du contrôle technique ou d'incidents d'ordre sportif

N°	Cl.	Pilote	Club	Meilleur S1	Meilleur S2	Meilleur S3	Meilleur tour	Interv.	Ecart
47	▲ ¹	1	CRESSON Yohann	Brétigny	16.810	17.209	17.670	51.901	
15	▲ ²	2	ARCILA Oscar	Corneilles	16.897	17.207	17.782	51.951	0.647
3	≡	3	POULAIN Antoine	Sens-Paris	16.855	17.332	18.115	52.430	7.204
199	▲ ²	4	FRETE Fabrice	Sens-Paris	17.106	17.223	18.151	52.515	0.357
6	▼ ⁴	5	BRIET Franck	Dourdan	16.912	17.137	17.860	51.909	0.643
11	▼ ¹	6	TOUTAIN Benjamin	Dourdan	17.116	17.690	18.080	53.496	3.375
78	▲ ⁵	7	PELLEGATTI Arnaud	Corneilles	17.171	17.725	17.900	52.943	3.850
14	▼ ¹	8	BOURGIN Antonin	Angerville	17.344	17.791	18.413	53.841	0.883
17	≡	9	MOREAU Maxime	Angerville	17.428	17.656	18.470	54.019	1.239
38	▼ ²	10	GOLDBERG Jonathan	Angerville	18.962	19.445	18.685	57.092	7 Tours
23	▼ ¹	11	BARBOTTE Jérémy	Angerville				2 Tours	9 Tours
50	▼ ¹	12	VARONA Brice	Dourdan				2.615	9 Tours

Départ : 11/05 - 10:52:23

Météo : Légèrement nuageux Air : 13°C Piste : Séchage

Tête de course : N°47 CRESSON Yohann (1-9)

Meilleur tour : N°47 CRESSON Yohann 51.901

Record de l'épreuve : N°47 CRESSON Yohann 49.718



KZ125

Manche 2 (M2)

Tableau des tours

Pour information, sans valeur officielle

	1	2	3	4	5	6	7	8	9	10	11	12
Grille	6	47	3	15	11	199	14	38	17	23	50	78
Départ	6	47	15	3	199	11	38	14	17	78	50	
Tour 1 Intervalle	47	15 0.6	6 1.0	199 0.3	3 0.7	11 0.6	17 0.6	14 0.5	78 0.8	38 40.9		
Tour 2	47	15 0.4	6 1.7	199 0.1	3 0.5	11 1.0	17 0.8	14 0.3	78 1.0	38 42.4		
Tour 3	47	15 0.1	199 2.5	3 0.3	6 0.6	11 1.0	17 0.8	14 0.7	78 0.4			
Tour 4	47	15 0.5	199 2.7	3 0.5	6 0.6	11 0.8	17 1.5	14 0.6	78 0.5			
Tour 5	47	15 0.4	199 3.8	3 0.3	6 1.1	11 0.4	17 2.6	14 0.3	78 0.1			
Tour 6	47	15 0.4	3 5.1	199 0.2	6 1.0	11 0.4	14 3.2	78 0.0	17 0.1			
Tour 7	47	15 0.5	3 5.6	199 0.7	6 0.7	11 1.1	14 3.6	17 0.7	78 0.2			
Tour 8	47	15 0.5	3 6.0	199 0.9	6 1.2	11 1.6	14 4.0	78 0.5	17 1.0			
Tour 9	47	15 0.6	3 7.2	199 0.3	6 0.6	11 3.3	78 3.8	14 0.8	17 1.2			



KZ125

Manche 2 (M2) Analyse des tours

Pour information, sans valeur officielle

Tours Secteur 1 Secteur 2 Secteur 3 mps au tour

N°3 POULAIN Antoine

Tours	Secteur 1	Secteur 2	Secteur 3	mps au tour
1	21.730	19.101	18.632	59.463
2	18.322	18.115	18.560	54.997
3	18.348	18.073	18.296	54.717
4	18.174	18.015	18.311	54.500
5	17.584	17.631	18.149	53.364
6	17.511	17.648	18.364	53.523
7	17.229	17.332	18.115	52.676
8	16.913	17.375	18.142	52.430
9	16.855	17.667	18.557	53.079

N°6 BRIET Franck

Tours	Secteur 1	Secteur 2	Secteur 3	mps au tour
1	22.116	18.967	18.641	59.674
2	18.311	18.495	18.533	55.339
3	19.477	18.328	18.230	56.035
4	18.364	17.998	18.160	54.522
5	17.988	17.873	18.054	53.915
6	17.801	17.720	18.051	53.572
7	17.364	17.442	18.149	52.955
8	17.207	17.953	17.917	53.077
9	16.912	17.137	17.860	51.909

N°11 TOUTAIN Benjamin

Tours	Secteur 1	Secteur 2	Secteur 3	mps au tour
1	21.874	18.918	18.807	59.599
2	18.256	18.669	18.501	55.426
3	18.341	18.437	18.557	55.335
4	18.066	17.957	18.236	54.259
5	17.684	17.690	18.178	53.552
6	17.667	17.829	18.080	53.576
7	17.516	17.984	18.192	53.692
8	17.134	18.054	18.308	53.496
9	17.116	17.899	18.655	53.670

N°14 BOURGIN Antonin

Tours	Secteur 1	Secteur 2	Secteur 3	mps au tour
1	22.378	18.909	18.962	1:00.249
2	18.538	18.336	18.571	55.445
3	18.973	18.280	18.527	55.780
4	18.249	18.035	18.492	54.776
5	17.905	18.024	18.424	54.353
6	17.597	17.791	18.453	53.841
7	17.344	18.350	18.452	54.146
8	17.665	17.817	18.413	53.895
9	17.379	18.283	18.685	54.347

N°15 ARCILA Oscar

Tours	Secteur 1	Secteur 2	Secteur 3	mps au tour
1	20.464	18.484	18.493	57.441
2	17.991	18.251	18.451	54.693
3	17.897	17.888	18.385	54.170
4	17.954	17.973	18.223	54.150
5	17.186	17.486	17.864	52.536
6	17.255	17.335	17.903	52.493
7	16.947	17.411	17.793	52.151

Tours Secteur 1 Secteur 2 Secteur 3 mps au tour

8	16.897	17.368	17.782	52.047
9	16.899	17.207	17.845	51.951

N°17 MOREAU Maxime

Tours	Secteur 1	Secteur 2	Secteur 3	mps au tour
1	21.934	18.955	18.800	59.689
2	18.759	18.263	18.582	55.604
3	18.470	18.209	18.650	55.329
4	18.256	18.187	18.511	54.954
5	17.935	18.110	18.617	54.662
6	17.675	17.706	19.011	54.392
7	18.420	17.656	18.630	54.706
8	17.679	18.514	18.470	54.663
9	17.428	18.058	18.533	54.019

N°38 GOLDBERG Jonathan

Tours	Secteur 1	Secteur 2	Secteur 3	mps au tour
1	35.504	47.424	19.638	1:42.566
2	18.962	19.445	18.685	57.092

N°47 CRESSON Yohann


Tours	Secteur 1	Secteur 2	Secteur 3	mps au tour
1	19.556	18.751	18.750	57.057
2	17.976	18.369	18.565	54.910
3	18.018	18.051	18.401	54.470
4	17.841	17.843	18.050	53.734
5	17.295	17.506	17.832	52.633
6	17.256	17.354	17.875	52.485
7	17.082	17.209	17.856	52.147
8	16.919	17.363	17.670	51.952
9	16.810	17.292	17.799	51.901

N°78 PELLEATTI Arnaud

Tours	Secteur 1	Secteur 2	Secteur 3	mps au tour
1	22.325	19.774	18.736	1:00.835
2	18.540	18.406	18.630	55.576
3	18.198	18.630	18.382	55.210
4	18.137	18.310	18.404	54.851
5	18.029	17.854	18.059	53.942
6	17.791	17.767	18.219	53.777
7	18.045	19.096	18.043	55.184
8	17.484	17.936	17.900	53.320
9	17.171	17.725	18.047	52.943

N°199 FRETE Fabrice

Tours	Secteur 1	Secteur 2	Secteur 3	mps au tour
1	20.799	18.878	18.760	58.437
2	18.420	18.298	18.475	55.193
3	18.487	18.000	18.381	54.868
4	17.970	17.943	18.429	54.342
5	17.691	17.578	18.315	53.584
6	17.659	17.757	18.653	54.069
7	17.568	17.503	18.151	53.222
8	17.196	17.223	18.159	52.578
9	17.106	17.252	18.157	52.515



KZ125

Manche 2 (M2)
Grille de départ

Document 7

Sous réserve du contrôle technique ou d'incidents d'ordre sportif

50 VARONA Brice	12	78 PELLEGATTI Arnaud
17 MOREAU Maxime	11	23 BARBOTTE Jérémy
14 BOURGIN Antonin	10	38 GOLDBERG Jonathan
11 TOUTAIN Benjamin	9	199 FRETE Fabrice
3 POULAIN Antoine	8	15 ARCILA Oscar
6 BRIET Franck	7	47 CRESSON Yohann
	6	
	5	
	4	
	3	
	2	
	1	

POLE POSITION





KZ125

Cumul (MA)
Résultats

Document 10.1 OFFICIEL

Sous réserve du contrôle technique ou d'incidents d'ordre sportif

Cl	N°	Pilote	Club	Chassis	CH	M1	M2	Points
1	3	POULAIN Antoine	Sens-Paris	Sodi	3	0	3	3
2	47	CRESSON Yohann	Brétigny		2	6	0	6
3	6	BRIET Franck	Dourdan	Art	1	2	5	7
4	15	ARCILA Oscar	Cormeilles	Tony	4	8	2	10
5	11	TOUTAIN Benjamin	Dourdan	Birel	5	7	6	13
6	38	GOLDBERG Jonathan	Angerville	Birel	8	3	10	13
7	199	FRETE Fabrice	Sens-Paris	C.R.G.	6	10	4	14
8	17	MOREAU Maxime	Angerville	Tony	9	5	9	14
9	50	VARONA Brice	Dourdan	C.R.G.	11	4	12	16
10	78	PELLEGATTI Arnaud	Cormeilles	Sodi	12	11	7	18
11	14	BOURGIN Antonin	Angerville	Merlin	7	12	8	20
12	23	BARBOTTE Jérémy	Angerville	Intrepid	10	9	11	20



KZ125

**Pre-Finale (PF)
Résultats**

Document 12.2 OFFICIEL

Sous réserve du contrôle technique ou d'incidents d'ordre sportif

N°	Cl.	Pilote	Club	Meilleur S1	Meilleur S2	Meilleur S3	Meilleur tour	Interv.	Ecart	
15	▲ ³	1	ARCILA Oscar	Corneilles	16.418	16.248	17.582	50.434		
47	▬	2	CRESSON Yohann	Brétigny	16.465	16.120	17.500	50.229	0.317	0.317
3	▼ ²	3	POULAIN Antoine	Sens-Paris	16.482	16.334	17.665	50.570	1.205	1.522
6	▼ ¹	4	BRIET Franck	Dourdan	16.295	16.345	17.576	50.355	3.369	4.891
38	▲ ¹	5	GOLDBERG Jonathan	Angerville	16.511	16.444	17.758	50.810	4.103	8.994
78	▲ ⁴	6	PELLEGATTI Arnaud	Corneilles	16.596	16.367	17.707	50.747	1.694	10.688
23	▲ ⁵	7	BARBOTTE Jérémy	Angerville	16.585	16.327	17.837	50.749	1.254	11.942
11	▼ ³	8	TOUTAIN Benjamin	Dourdan	16.543	16.352	17.823	50.974	0.291	12.233
14	▲ ²	9	BOURGIN Antonin	Angerville	16.571	16.494	17.824	51.024	1.698	13.931
199	▼ ³	10	FRETE Fabrice	Sens-Paris	16.567	16.218	17.668	50.515	2.819	16.750
17	▼ ³	11	MOREAU Maxime	Angerville	16.756	16.654	17.830	51.240	8 Tours	8 Tours
50	▼ ³	12	VARONA Brice	Dourdan	16.837	16.557	17.784	51.230	7:00.124	19.249

N°50 VARONA Brice : Non-respect de la procédure de départ (Art. 19 du RSN 2014). Suivant la décision sportive N°25.

Tête de course : N°47 CRESSON Yohann (1-14) / N°15 ARCILA Oscar (15-15)

Départ : 11/05 - 16:31:15

Meilleur tour : N°47 CRESSON Yohann 50.229

Météo : Légèrement nuageux Air : 15°C Piste : Sèche

Record de l'épreuve : N°47 CRESSON Yohann 49.718



DOCUMENT N° **25**

DÉCISION DES COMMISSAIRES SPORTIFS
STEWARDS' DECISION

PÉNALITÉ INFLIGÉE AU CONCURRENT (NOM) : **non**
PENALTY INFLICTED UPON THE ENTRANT (NAME):

NUMERO DE LICENCE / LICENSE NUMBER : **187717**

N° : **50**
No.:

PILOTE : **VARONA Brice**
DRIVER:

Concerne la partie de l'Épreuve : **KZ125 - Pre-Finale**
Concerns the part of the event:

ÉNONCÉ / STATEMENT:

Pénalités de 5 places de la manche concernée

MOTIF / REASON:

Non-respect de la procédure de départ, Faux départ ou anticipation du départ (Article n° 19 du RSN 2014)

* Le soussigné reconnaît avoir reçu copie de la présente notification et avoir été informé des voies de recours : DROIT D'APPEL, Réglementation ASN et des conséquences qui en découlent (juridiques et financières).
Le concurrent doit déclarer, par écrit, dans l'heure qui suit la notification ou la publication de la décision, au Directeur de Course ou à un Commissaire Sportif, son intention de faire appel. Il doit joindre impérativement à cette déclaration d'appel une caution d'appel de : 3300 € (appel national FFSA 2014).
Il doit confirmer intention en envoyant sa lettre à l'ASN dans les formes et délais prévus par les règlements applicables.

Décision annoncée
Decision announced

Date / Date: **11/05/2014**

Heure / Time: **17:03**

Nom / Name

Signature

Président du Collège / *Chairman of the Panel:*

Membres du Collège / *Members of the Panel:*

NOTIFICATION AU CONCURRENT CONCERNÉ / NOTIFICATION TO THE RELEVANT ENTRANT

Je soussigné :
I undersigned: Nom personnel / *personal name*

Représentant du Concurrent : **non**
Representing the Entrant: Nom du Concurrent / *Entrant's name*

Certifie avoir reçu notification du document N° **25** des Commissaires Sportifs de l'Épreuve.
Certify that I have been notified of document No. by the Stewards of the Meeting.

Date :

Heure / Time:

Signature :



KZ125

Pre-Finale (PF)
Tableau des tours

Pour information, sans valeur officielle

	1	2	3	4	5	6	7	8	9	10	11	12
Grille	3	47	6	15	11	38	199	17	50	78	14	23
Départ	47	15	6	38	11	17	199	50	14	78	23	3
Tour 1 Intervalle	47	15 1.3	17 0.8	38 0.5	199 0.1	6 0.0	78 0.2	11 0.0	23 0.3	14 0.4	50 0.3	3 48.7
Tour 2	47	15 2.4	17 1.1	38 0.5	6 0.0	78 0.6	23 0.1	199 1.4	11 0.2	50 0.2	14 0.5	3 45.9
Tour 3	47	15 2.6	17 1.7	38 0.8	6 0.1	78 0.2	23 0.2	11 1.5	50 0.7	14 0.6	199 6.3	3 38.4
Tour 4	47	15 2.8	17 2.8	38 0.8	6 0.3	78 1.6	11 0.1	23 0.1	50 1.0	14 0.0	199 6.4	3 37.4
Tour 5	47	15 3.2	17 3.2	38 1.1	6 0.0	78 1.5	11 0.4	23 0.3	14 1.3	50 0.4	199 5.6	3 36.6
Tour 6	47	15 3.4	17 4.1	6 0.7	38 0.6	78 0.7	11 0.4	23 0.4	14 1.2	50 1.0	199 5.3	3 36.4
Tour 7	47	15 4.3	17 3.9	6 0.3	38 0.9	78 1.0	11 0.2	23 0.5	14 0.9	50 1.8	199 4.5	3 35.8
Tour 8	47	15 4.5	6 4.8	38 0.8	11 1.3	78 0.3	23 0.4	14 1.4	50 1.9	199 3.8	3 8.8	
Tour 9	47	3 4.1	15 0.2	6 5.2	38 1.3	11 1.1	78 0.0	23 0.6	14 1.5	50 2.5	199 2.9	
Tour 10	47	15 4.4	3 0.2	6 5.0	38 1.7	11 1.5	78 0.0	23 0.2	14 1.6	50 2.9	199 2.2	
Tour 11	47	15 4.5	3 0.2	6 4.9	38 2.1	78 2.2	11 0.0	23 0.4	14 1.0	50 3.2	199 1.6	
Tour 12	47	15 4.9	3 0.5	6 4.3	38 2.7	78 2.3	11 0.2	23 0.3	14 1.0	50 3.8	199 0.7	
Tour 13	47	15 5.1	3 0.8	6 4.0	38 3.6	78 1.9	11 0.3	23 0.3	14 1.1	199 4.6	50 1.1	
Tour 14	47	15 5.2	3 1.2	6 3.6	38 4.0	78 1.8	11 0.5	23 0.1	14 2.0	199 3.4	50 1.8	
Tour 15	15	47 0.3	3 1.2	6 3.3	38 4.1	78 1.6	23 1.2	11 0.2	14 1.6	199 2.8	50 2.4	



KZ125

Pre-Finale (PF) Analyse des tours

Pour information, sans valeur officielle

Tours	Secteur 1	Secteur 2	Secteur 3	mps au tour
N°3 POULAIN Antoine				
1	17.169			52.171
2	16.993	16.840	18.006	51.839
3	17.049			51.599
4	16.821	16.550	17.814	51.185
5	16.745	16.510	17.814	51.069
6	16.804	16.755	17.785	51.344
7	16.482	16.388	17.700	50.570
8				24.328
9	16.563	16.289	17.705	26.229
10	16.591	16.870	17.728	51.189
11	16.656	16.334	17.665	50.655
12	16.696	16.448	17.804	50.948
13	16.567	16.340	17.755	50.662
14	16.541	16.373	17.994	50.908
15	16.604	16.529	17.941	51.074

Tours	Secteur 1	Secteur 2	Secteur 3	mps au tour
N°6 BRIET Franck				
1	19.942			56.081
2	17.736			52.890
3	17.347			52.654
4	17.183	17.484	17.765	52.432
5	16.982	16.818	17.887	51.687
6	16.896	16.684	17.792	51.372
7	16.637	16.513	17.656	50.806
8	16.666	16.797	17.815	51.278
9	16.642			50.800
10	16.536	16.503	17.718	50.757
11	16.531	16.345	17.716	50.592
12	16.295	16.509	17.576	50.380
13	16.407	16.354	17.594	50.355
14	16.372	16.443	17.626	50.441
15	16.352	16.537	17.945	50.834

Tours	Secteur 1	Secteur 2	Secteur 3	mps au tour
N°11 TOUTAIN Benjamin				
1	19.987			56.059
2	18.166			55.079
3	17.229	16.890	18.057	52.176
4	17.010	16.871	18.333	52.214
5	17.012	16.842	17.917	51.771
6	16.765	16.606	17.973	51.344
7	16.819	16.567	17.823	51.209
8	16.724			51.195
9	16.608	16.535	17.985	51.128
10	17.195	16.352	17.965	51.512
11	17.437			51.768
12	16.932	16.403	17.833	51.168
13	16.661	16.458	17.855	50.974
14	16.543	16.496	17.964	51.003
15	16.715	17.183	17.848	51.746

Tours	Secteur 1	Secteur 2	Secteur 3	mps au tour
N°14 BOURGIN Antonin				
1	19.714	18.023	18.518	56.255
2	17.787			54.987
3	17.247	17.221	18.334	52.802
4	17.023	16.880	18.117	52.020
5	17.176	16.947	18.101	52.224
6	16.839	16.494	18.019	51.352
7	16.703	16.498	17.897	51.098
8	16.704	16.982	18.257	51.943
9	16.635	16.568	17.904	51.107
10	16.883	16.512	17.824	51.219
11	16.730	16.620	17.991	51.341
12	16.571	16.607	17.902	51.080
13	16.599	16.594	17.831	51.024
14	16.621	17.171	17.914	51.706
15	16.620	16.577	18.033	51.230

Tours	Secteur 1	Secteur 2	Secteur 3	mps au tour
N°15 ARCILA Oscar				
1	19.224			54.695
2	17.131			52.686
3	17.104	16.757	17.856	51.717
4	16.877			51.121
5	16.862	16.727	17.731	51.320
6	16.683	16.488	17.742	50.913
7	16.803	16.903	17.664	51.370
8	16.554			50.739
9	16.574	16.248	17.612	50.434
10	16.553	16.553	17.582	50.688
11	16.494	16.498	17.675	50.667
12	16.530	16.505	17.588	50.623
13	16.553			50.458
14	16.418	16.469	17.606	50.493
15	16.503	16.600	17.664	50.767

Tours	Secteur 1	Secteur 2	Secteur 3	mps au tour
N°17 MOREAU Maxime				
1	18.736			54.885
2	17.384			52.990
3	17.325	16.724	18.283	52.332
4	17.014			52.229
5	16.955	16.790	17.883	51.628
6	17.072	16.832	17.931	51.835
7	16.756	16.654	17.830	51.240
N°23 BARBOTTE Jérémy				
1	19.484			55.408
2	17.584			52.990
3	17.294	16.879	18.162	52.335
4	17.174	18.396	18.321	53.891
5	17.106	16.760	18.087	51.953
6	16.957	16.542	17.977	51.476
7	16.897	16.434	17.987	51.318

Tours	Secteur 1	Secteur 2	Secteur 3	mps au tour
8	16.781	16.530	18.133	51.444
9	16.674	16.437	17.894	51.005
10	16.808	16.362	18.004	51.174
11	17.260			51.895
12	16.794	16.407	17.882	51.083
13	16.669	16.422	17.893	50.984
14	16.585	16.327	17.837	50.749
15	16.810	16.644	17.868	51.322

Tours	Secteur 1	Secteur 2	Secteur 3	mps au tour
N°38 GOLDBERG Jonathan				
1	19.371			55.660
2	17.435			52.978
3	17.294	17.046	18.290	52.630
4	17.118	16.963	18.159	52.240
5	17.081	16.880	17.996	51.957
6	17.453	16.717	17.930	52.100
7	16.804			51.092
8	16.742			51.173
9	16.706	16.633	17.925	51.264
10	16.701	16.677	17.758	51.136
11	16.620	16.470	17.920	51.010
12	16.556	16.444	17.984	50.984
13	16.696	16.553	18.022	51.271
14	16.511	16.456	17.843	50.810
15	16.688			50.919

Tours	Secteur 1	Secteur 2	Secteur 3	mps au tour
N°47 CRESSON Yohann				
1	18.693			53.585
2	17.057	16.664	17.935	51.656
3	17.007	16.527	17.929	51.463
4	16.746			50.950
5	16.782	16.355	17.765	50.902
6	16.668	16.298	17.717	50.683
7	16.646	16.283	17.623	50.552
8	16.556	16.282	17.699	50.537
9	16.595	16.120	17.902	50.617
10	16.580			50.559
11	16.546	16.413	17.646	50.605
12	16.494	16.242	17.500	50.236
13	16.465	16.190	17.574	50.229
14	16.471	16.304	17.642	50.417
15	18.677	19.980	17.642	56.299

Tours	Secteur 1	Secteur 2	Secteur 3	mps au tour
N°50 VARONA Brice				
1	20.257			56.715
2	17.816			54.148
3	17.539	16.927	18.213	52.679
4	17.388	16.877	18.329	52.594
5	17.823	16.797	18.153	52.773
6	17.181	16.654	18.043	51.878
7	17.052			51.886



KZ125

Pre-Finale (PF) Analyse des tours

Pour information, sans valeur officielle


Tours	Secteur 1	Secteur 2	Secteur 3	mps au tour
8	17.083	16.686	18.285	52.054
9	17.076			51.720
10	16.950	16.652	17.987	51.589
11	16.910	16.743	18.024	51.677
12	17.064			51.691
13	18.181	16.801	17.980	52.962
14	16.889	16.557	17.784	51.230
15	16.837			51.233

N°78 PELLEGATTI Arnaud

1	19.371			55.297
2	17.846			53.290
3	17.113			52.276
4	17.174	18.271	18.395	53.840
5	16.958	16.680	17.879	51.517
6	16.865	16.640	17.798	51.303
7	16.774	16.584	18.009	51.367
8	16.790	16.782	18.232	51.804
9	16.611	16.385	17.853	50.849
10	16.869	16.664	17.999	51.532
11	17.189	16.577	17.888	51.654
12	16.726	16.431	17.845	51.002
13	16.643	16.481	17.760	50.884
14	16.596	16.374	17.777	50.747
15	16.686	16.367	17.707	50.760

N°199 FRETE Fabrice

1	19.568			55.436
2	18.816	17.892	18.557	55.265
3	23.837	17.955	18.316	1:00.108
4	17.310	16.798	18.075	52.183
5	16.976	16.862	18.070	51.908
6	16.939	16.692	17.894	51.525
7	16.746	16.595	17.818	51.159
8	16.927	16.443	17.987	51.357
9	16.681			50.815
10	16.842	16.319	17.706	50.867
11	16.745	16.363	17.945	51.053
12	16.757	16.294	17.755	50.806
13	16.903	16.504	17.668	51.075
14	16.567			50.515
15	16.595	16.218	17.771	50.584



KZ125

Pre-Finale (PF)
Grille de départ

Document 11

Sous réserve du contrôle technique ou d'incidents d'ordre sportif

14 BOURGIN Antonin	12	23 BARBOTTE Jérémy
50 VARONA Brice	11	78 PELLEGATTI Arnaud
199 FRETE Fabrice	10	17 MOREAU Maxime
11 TOUTAIN Benjamin	9	38 GOLDBERG Jonathan
6 BRIET Franck	8	15 ARCILA Oscar
3 POULAIN Antoine	7	47 CRESSON Yohann
	6	
	5	
	4	
	3	
	2	
	1	

POLE POSITION





KZ125

Finale (F1)
Résultats

Document 14.1 OFFICIEL

Sous réserve du contrôle technique ou d'incidents d'ordre sportif

N°	Cl	Pilote	Club	Meilleur S1	Meilleur S2	Meilleur S3	Meilleur tour	Interv.	Ecart
15	1	ARCILA Oscar	Cormeilles	16.268	16.138	17.379	49.891		
47	2	CRESSON Yann	Brétigny	16.253	16.060	17.377	49.730	0.365	0.365
3	3	POULAIN Antoine	Sens-Paris	16.291	16.094	17.508	50.019	1.527	1.892
6	4	BRIET Franck	Dourdan	16.296	16.122	17.441	49.953	1.963	3.855
23	5	BARBOTTE Jérémy	Angerville	16.346	16.191	17.567	50.162	2.346	6.201
78	6	PELLEGATTI Arnaud	Cormeilles	16.437	16.142	17.495	50.178	0.677	6.878
38	7	GOLDBERG Jonathan	Angerville	16.316	16.147	17.615	50.250	2.057	8.935
14	8	BOURGIN Antonin	Angerville	16.413	16.178	17.660	50.427	1.533	10.468
50	9	VARONA Brice	Dourdan	16.545	16.226	17.554	50.394	0.539	11.007
11	10	TOUTAIN Benjamin	Dourdan	16.400	16.210	17.541	50.347	0.640	11.647
17	11	MOREAU Maxime	Angerville	16.412	16.128	17.518	50.169	3.706	15.353
199	12	FRETE Fabrice	Sens-Paris					15 Tours	15 Tours

Tête de course : N°15 ARCILA Oscar (1-3) / N°47 CRESSON Yann (4-14) / N°15 ARCILA Oscar (15-15)

Départ : 11/05 - 18:42:48

Meilleur tour : N°47 CRESSON Yann 49.730

Météo : Soleil Air : 15°C Piste : Sèche

Record de l'épreuve : N°47 CRESSON Yann 49.718



KZ125

Finale (F1)
Tableau des tours

Pour information, sans valeur officielle

	1	2	3	4	5	6	7	8	9	10	11	12
Grille	15	47	3	6	38	78	23	11	14	19	50	17
Départ	15	47	3	6	78	38	11	23	17	14	50	
Tour 1 Intervalle	15	3 0.5	47 0.1	6 0.2	23 0.2	14 0.3	78 0.0	50 0.5	17 0.2	38 0.3	11 0.3	
Tour 2	15	47 0.7	3 0.7	6 0.1	23 0.1	78 0.2	14 0.8	17 0.0	50 0.2	38 0.0	11 0.2	
Tour 3	15	47 0.2	3 1.0	23 0.6	6 0.1	78 0.4	14 0.8	17 0.1	38 0.4	50 0.3	11 0.1	
Tour 4	47	15 0.1	3 0.9	23 0.4	6 0.1	78 1.0	14 0.7	17 0.1	38 0.2	50 0.4	11 0.3	
Tour 5	47	15 0.3	3 0.8	23 0.4	6 0.3	78 1.2	14 0.6	38 1.0	17 0.0	50 0.2	11 0.3	
Tour 6	47	15 0.5	3 0.7	23 0.4	6 0.1	78 1.7	14 0.6	38 1.0	17 0.3	50 0.2	11 0.2	
Tour 7	47	15 0.8	3 0.8	23 0.5	6 0.1	78 1.8	14 0.8	38 0.8	17 0.2	50 0.6	11 0.5	
Tour 8	47	15 0.8	3 1.0	23 0.6	6 0.1	78 2.1	14 1.1	38 0.5	17 0.3	50 0.8	11 0.5	
Tour 9	47	15 0.8	3 1.1	6 1.3	23 0.3	78 1.7	38 1.5	14 0.4	17 0.1	50 0.7	11 0.5	
Tour 10	47	15 0.9	3 1.2	6 1.7	23 0.6	78 1.5	38 1.4	14 0.6	17 0.2	50 0.4	11 0.4	
Tour 11	47	15 1.0	3 1.2	6 2.0	23 0.7	78 1.5	38 1.4	14 0.6	17 0.2	50 0.6	11 0.2	
Tour 12	47	15 1.2	3 1.3	6 2.1	23 1.0	78 1.5	38 1.4	14 0.6	50 1.1	11 0.4	17 3.7	
Tour 13	47	15 1.2	3 1.4	6 2.0	23 1.3	78 1.5	38 1.6	14 0.7	50 1.0	11 0.3	17 3.9	
Tour 14	47	15 1.4	3 1.4	6 2.0	23 1.8	78 1.2	38 1.8	14 1.2	50 0.6	11 0.7	17 3.6	
Tour 15	15	47 0.3	3 1.5	6 1.9	23 2.3	78 0.6	38 2.0	14 1.5	50 0.5	11 0.6	17 3.7	



KZ125

Finale (F1) Analyse des tours

Pour information, sans valeur officielle

Tours	Secteur 1	Secteur 2	Secteur 3	mps au tour	Tours	Secteur 1	Secteur 2	Secteur 3	mps au tour	Tours	Secteur 1	Secteur 2	Secteur 3	mps au tour
N°3 POULAIN Antoine					N°14 BOURGIN Antonin					N°23 BARBOTTE Jérémy				
1	18.388	17.548	18.027	53.963	1	18.665	17.155	18.170	53.990	1	18.406	17.369	18.005	53.780
2	17.020	17.126	17.850	51.996	2	17.299	17.110	18.077	52.486	2	16.890	16.907	17.914	51.711
3	16.730	16.251	17.757	50.738	3	16.729	16.584	17.925	51.238	3	16.581	16.771	17.690	51.042
4	16.474	16.265	17.684	50.423	4	16.588	16.339	17.888	50.815	4	16.445	16.207	17.623	50.275
5	16.441	16.258	17.560	50.259	5	16.568	16.292	17.695	50.555	5	16.443	16.198	17.567	50.208
6	16.409	16.189	17.571	50.169	6	16.499	16.381	17.678	50.558	6	16.406	16.191	17.606	50.203
7	16.394	16.155	17.519	50.068	7	16.523	16.284	17.660	50.467	7	16.388	16.201	17.573	50.162
8	16.361	16.158	17.584	50.103	8	16.635	16.352	17.719	50.706	8	16.346	16.284	17.587	50.217
9	16.380	16.146	17.509	50.035	9	16.541	16.495	18.333	51.369	9	16.414	16.870	17.725	51.009
10	16.360	16.165	17.542	50.067	10	16.542	16.364	17.731	50.637	10	16.517	16.533	17.733	50.783
11	16.345	16.180	17.508	50.033	11	16.572	16.178	17.677	50.427	11	16.537	16.290	17.603	50.430
12	16.335	16.192	17.585	50.112	12	16.470	16.306	17.712	50.488	12	16.451	16.403	17.641	50.495
13	16.291	16.131	17.615	50.037	13	16.523	16.306	17.715	50.544	13	16.425	16.247	17.573	50.245
14	16.399	16.094	17.526	50.019	14	16.413	16.694	17.855	50.962	14	16.532	16.336	17.689	50.557
15	16.407	16.351	17.586	50.344	15	16.514	16.364	17.830	50.708	15	16.568	16.353	17.829	50.750
N°6 BRIET Franck					N°15 ARCILA Oscar					N°38 GOLDBERG Jonathan				
1	18.803	17.466	18.004	54.273	1	36.390	17.181	17.991	53.812	1	20.370	17.048	18.324	55.742
2	17.013	16.979	17.844	51.836	2	16.805	16.573	17.738	51.116	2	16.910	16.775	17.993	51.678
3	17.107	16.576	17.657	51.340	3	16.636	16.513	17.685	50.834	3	16.745	16.756	17.863	51.364
4	16.546	16.263	17.462	50.271	4	16.582	16.652	17.587	50.821	4	16.563	16.408	17.697	50.668
5	16.631	16.194	17.553	50.378	5	16.510	16.397	17.490	50.397	5	16.599	16.518	18.119	51.236
6	16.457	16.122	17.459	50.038	6	16.406	16.240	17.601	50.247	6	16.493	16.292	17.707	50.492
7	16.440	16.201	17.548	50.189	7	16.330	16.220	17.444	49.994	7	16.433	16.171	17.646	50.250
8	16.434	16.213	17.524	50.171	8	16.287	16.190	17.420	49.897	8	16.397	16.381	17.615	50.393
9	16.446	16.544	17.548	50.538	9	16.275	16.164	17.471	49.910	9	16.461	16.147	17.835	50.443
10	16.358	16.430	17.667	50.455	10	16.288	16.180	17.488	49.956	10	16.407	16.340	17.646	50.393
11	16.465	16.434	17.498	50.397	11	16.315	16.237	17.464	50.016	11	16.369	16.275	17.795	50.439
12	16.314	16.353	17.519	50.186	12	16.326	16.215	17.502	50.043	12	16.354	16.453	17.703	50.510
13	16.296	16.216	17.441	49.953	13	16.336	16.176	17.379	49.891	13	16.316	16.353	17.726	50.395
14	16.305	16.257	17.458	50.020	14	16.327	16.306	17.421	50.054	14	16.342	16.413	17.740	50.495
15	16.339	16.340	17.566	50.245	15	16.268	16.138	17.494	49.900	15	16.344	16.361	17.722	50.427
N°11 TOUTAIN Benjamin					N°17 MOREAU Maxime					N°47 CRESSON Yohann				
1	20.493	17.193	18.253	55.939	1	19.730	17.063	18.092	54.885	1	18.965	17.519	18.019	54.503
2	16.885	16.612	18.036	51.533	2	17.064	16.752	17.907	51.723	2	16.869	16.605	17.662	51.136
3	17.143	16.498	17.964	51.605	3	16.867	16.680	17.740	51.287	3	16.608	16.201	17.575	50.384
4	16.779	16.341	17.853	50.973	4	16.736	16.343	17.750	50.829	4	16.519	16.299	17.577	50.395
5	16.701	16.430	17.962	51.093	5	16.631	16.742	18.186	51.559	5	16.430	16.205	17.591	50.226
6	16.610	16.376	17.680	50.666	6	16.639	16.361	17.775	50.775	6	16.334	16.153	17.506	49.993
7	16.747	16.365	17.731	50.843	7	16.523	16.128	17.518	50.169	7	16.293	16.060	17.377	49.730
8	16.528	16.375	17.809	50.712	8	16.412	16.503	17.589	50.504	8	16.309	16.142	17.431	49.882
9	16.463	16.385	17.733	50.581	9	16.429	16.581	17.667	50.677	9	16.304	16.131	17.493	49.928
10	16.522	16.210	17.615	50.347	10	16.496	16.392	17.862	50.750	10	16.254	16.136	17.459	49.849
11	16.481	16.296	17.615	50.392	11	16.470	16.275	17.585	50.330	11	16.253	16.125	17.516	49.894
12	17.003	16.360	17.607	50.970	12	21.347	16.567	17.738	55.652	12	16.309	16.114	17.428	49.851
13	16.482	16.345	17.541	50.368	13	16.582	16.297	17.722	50.601	13	16.274	16.206	17.423	49.903
14	16.669	16.505	17.763	50.937	14	16.609	16.360	17.610	50.579	14	16.290	16.087	17.507	49.884
15	16.400	16.375	17.704	50.479	15	16.458	16.310	17.787	50.555	15	16.541	16.185	18.961	51.687



KZ125

Finale (F1)
Analyse des tours

Pour information, sans valeur officielle


Tours Secteur 1 Secteur 2 Secteur 3 mps au tour

N°50 VARONA Brice

1	19.072	17.136	18.105	54.313
2	17.129	17.076	18.057	52.262
3	17.198	16.604	17.937	51.739
4	16.686	16.419	17.725	50.830
5	16.708	16.384	18.016	51.108
6	16.610	16.325	17.792	50.727
7	16.610	16.226	17.728	50.564
8	16.622	16.381	17.698	50.701
9	16.581	16.339	17.659	50.579
10	16.572	16.324	17.577	50.473
11	16.568	16.230	17.746	50.544
12	16.885	16.347	17.599	50.831
13	16.545	16.295	17.554	50.394
14	16.584	16.393	17.615	50.592
15	16.567	16.359	17.644	50.570

N°78 PELLEGATTI Arnaud

1	19.554	17.033	17.994	54.581
2	16.916	16.858	17.762	51.536
3	16.839	16.594	17.878	51.311
4	16.610	16.514	17.776	50.900
5	16.553	16.339	17.698	50.590
6	16.551	16.317	17.702	50.570
7	16.538	16.142	17.618	50.298
8	16.509	16.283	17.640	50.432
9	16.538	16.351	17.580	50.469
10	16.539	16.323	17.713	50.575
11	16.550	16.246	17.622	50.418
12	16.579	16.224	17.686	50.489
13	16.437	16.206	17.606	50.249
14	16.438	16.202	17.651	50.291
15	16.457	16.226	17.495	50.178



KZ125

Finale (F1)
Grille de départ

Document 13

Sous réserve du contrôle technique ou d'incidents d'ordre sportif

50 VARONA Brice	12	17 MOREAU Maxime
14 BOURGIN Antonin	11	199 FRETE Fabrice
23 BARBOTTE Jérémy	10	11 TOUTAIN Benjamin
38 GOLDBERG Jonathan	9	78 PELLEGATTI Arnaud
3 POULAIN Antoine	8	6 BRIET Franck
15 ARCILA Oscar	7	47 CRESSON Yohann
	6	
	5	
	4	
	3	
	2	
	1	

POLE POSITION

