



125 Gen.

**Chp. I.D.F.
Libre 1 (L1)
Liste des participants (14 Pilotes)**

Sous réserve du contrôle technique ou d'incidents d'ordre sportif

N°	Pilote	Club	Chassis
1	BEAUVOIS Romuald	Rosny	
2	ROY Jacky	Rosny	
3	VALLEE Stéphane	Sens-Paris	
4	ROZEZ J-christophe	Rosny	
5	CAPIETTO Guillaume	Dourdan	
6	LEGENDRE Teddy	Angerville	
7	MADDALENA Eddy	Cormeilles	
9	TARDIVOT Ludovic	Angerville	
10	MORANDI Laurent	Sens-Paris	
11	GONCALVES Antonio	Angerville	
14	BRUCOLI		
19	DZIADUS		
55	GROSSO Emilien	Angerville	
76	SANCHEZ Sébastien	Sens-Paris	

125 Gen.

**Chp. I.D.F.
Libre 2 (L2)**

Document 2

Sous réserve du contrôle technique ou d'incidents d'ordre sportif

Clt	N°	Pilote	Club	Secteur 1	Secteur 2	Secteur 3	Temps	Ecart	Tour
1	55	GROSSO Emilien	Angerville	21.758	13.456	14.491	49.705		7
2	14	BRUCOLI		21.797	13.414	14.571	49.782	0.077	7
3	1	BEAUVOIS Romuald	Rosny	21.780	13.408	14.714	49.902	0.197	6
4	5	CAPIETTO Guillaume	Dourdan	21.872	13.440	14.615	49.927	0.222	7
5	4	ROZEZ J-christophe	Rosny	21.862	13.482	14.707	50.051	0.346	4
6	10	MORANDI Laurent	Sens-Paris	21.991	13.460	14.769	50.220	0.515	4
7	3	VALLEE Stéphane	Sens-Paris	21.815	13.763	14.704	50.282	0.577	7
8	19	DZIADUS		22.000	13.620	14.832	50.452	0.747	6
9	9	TARDIVOT Ludovic	Angerville	22.029	13.681	14.792	50.502	0.797	7
10	7	MADDALENA Eddy	Cormeilles	22.104	13.605	14.983	50.692	0.987	3
11	76	SANCHEZ Sébastien	Sens-Paris	22.254	13.944	15.009	51.207	1.502	4
12	2	ROY Jacky	Rosny	22.283	14.015	15.151	51.449	1.744	5
13	6	LEGENDRE Teddy	Angerville	22.066	14.619	15.199	51.884	2.179	1



125 Gen.

**Chp. I.D.F.
Libre 2 (L2)
Best Sectors Analysis**

Pour information, sans valeur officielle

S1			S2			S3		
Cl	N°	Temps	Cl	N°	Temps	Cl	N°	Temps
1	55	21.690	1	55	13.391	1	55	14.487
2	14	21.705	2	1	13.408	2	14	14.571
3	1	21.746	3	14	13.414	3	5	14.600
4	5	21.776	4	5	13.418	4	4	14.669
5	4	21.788	5	4	13.431	5	1	14.675
6	3	21.815	6	10	13.460	6	3	14.704
7	10	21.836	7	19	13.605	7	10	14.769
8	19	22.000	7	7	13.605	8	9	14.792
9	9	22.011	9	9	13.663	9	19	14.817
10	6	22.066	10	3	13.755	10	76	14.968
11	7	22.073	11	2	13.915	11	7	14.983
12	2	22.130	12	76	13.944	12	2	15.151
13	76	22.151	13	6	14.619	13	6	15.199

Ideal Lap Times					
Cl	N°	Pilote	Ideal Lap	Best Lap	Diff.
1	55	GROSSO Emilien	49.568	49.705	0.137
2	14	BRUCOLI	49.690	49.782	0.092
3	5	CAPIETTO Guillaume	49.794	49.927	0.133
4	1	BEAUVOIS Romuald	49.829	49.902	0.073
5	4	ROZEZ J-christophe	49.888	50.051	0.163
6	10	MORANDI Laurent	50.065	50.220	0.155
7	3	VALLEE Stéphane	50.274	50.282	0.008
8	19	DZIADUS	50.422	50.452	0.030
9	9	TARDIVOT Ludovic	50.466	50.502	0.036
10	7	MADDALENA Eddy	50.661	50.692	0.031
11	76	SANCHEZ Sébastien	51.063	51.207	0.144
12	2	ROY Jacky	51.196	51.449	0.253
13	6	LEGENDRE Teddy	51.884	51.884	

125 Gen.

Chp. I.D.F.

Libre 2 (L2)

Analyse des tours

Pour information, sans valeur officielle

Tours Secteur 1 Secteur 2 Secteur 3 mps au tour

N°1 BEAUVOIS Romuald

1	22.311	13.693	15.009	51.013
2	22.191	13.487	14.818	50.496
3	21.806	13.438	14.841	50.085
4	21.746	13.490	14.763	49.999
5	21.776	13.581	14.798	50.155
6	21.780	13.408	14.714	49.902
7	22.105	13.412	14.675	50.192

N°2 ROY Jacky

1	29.642	18.249	22.597	1:10.488
2	23.788	15.025	15.787	54.600
3	22.730	14.051	15.364	52.145
4	22.361	13.915	15.270	51.546
5	22.283	14.015	15.151	51.449
6	22.130	14.109	15.302	51.541
7	22.324	13.937	15.352	51.613
8	22.693	14.836	16.225	53.754

N°3 VALLEE Stéphane

1	25.866	16.811	16.110	58.787
2	22.395	13.815	14.783	50.993
3	21.913	13.952	14.809	50.674
4	21.960	13.830	14.751	50.541
5	21.894	13.783	14.852	50.529
6	22.282	13.755	14.803	50.840
7	21.815	13.763	14.704	50.282

N°4 ROZEZ J-christophe

1	25.052	14.914	15.228	55.194
2	22.244	13.540	14.669	50.453
3	22.347	13.503	14.703	50.553
4	21.862	13.482	14.707	50.051
5	21.788	13.480	14.822	50.090
6	21.820	13.917	14.772	50.509
7	21.976	13.431	15.808	51.215

N°5 CAPIETTO Guillaume

1	27.625	16.766	16.638	1:01.029
2	23.367	14.095	14.874	52.336
3	21.845	13.608	14.600	50.053
4	21.855	13.441	14.727	50.023
5	22.007	13.418	14.820	50.245
6	21.814	13.447	14.769	50.030
7	21.872	13.440	14.615	49.927
8	21.776	14.761	14.668	51.205

N°6 LEGENDRE Teddy

1	22.066	14.619	15.199	51.884
---	--------	--------	--------	--------

N°7 MADDALENA Eddy

1	26.317	15.797	16.243	58.357
2	22.320	13.711	15.081	51.112
3	22.104	13.605	14.983	50.692
4	22.073	13.692	14.992	50.757
5	22.282	13.731	14.990	51.003
6	22.133	13.862	15.138	51.133
7	22.127	13.751	15.274	51.152

N°9 TARDIVOT Ludovic

1	27.465	16.422	17.122	1:01.009
2	23.021	14.262	14.964	52.247
3	22.206	13.980	14.922	51.108

Tours Secteur 1 Secteur 2 Secteur 3 mps au tour

4	22.020	13.669	14.816	50.505
5	22.049	13.693	14.840	50.582
6	22.011	13.663	14.927	50.601
7	22.029	13.681	14.792	50.502
8	22.117	14.397	14.957	51.471

N°10 MORANDI Laurent

1	26.370	15.005	15.731	57.106
2	22.280	13.659	14.947	50.886
3	22.073	13.825	16.483	52.381
4	21.991	13.460	14.769	50.220
5	21.836	13.655	14.831	50.322
6	21.931	14.077	15.201	51.209
7	21.906	14.384	14.855	51.145
8	22.008	13.568	14.795	50.371

N°14 BRUCOLI

1	21.965	13.633	14.775	50.373
2	21.997	13.476	15.664	51.137
3	21.872	13.868	17.388	53.128
4	21.705	13.439	15.106	50.250
5	21.895	13.675	14.765	50.335
6	21.720	13.457	14.613	49.790
7	21.797	13.414	14.571	49.782

N°19 DZIADUS

1	26.159	15.436	15.719	57.314
2	22.438	13.690	14.949	51.077
3	22.176	13.793	14.975	50.944
4	22.004	13.605	14.908	50.517
5	22.264	13.931	17.746	53.941
6	22.000	13.620	14.832	50.452
7	22.142	13.645	14.939	50.726
8	22.089	18.043	14.817	54.949

N°55 GROSSO Emilien

1	21.896	13.607	14.541	50.044
2	21.812	13.441	14.487	49.740
3	21.690	13.737	19.903	55.330
4	21.713	13.391	14.918	50.022
5	21.774	13.552	14.513	49.839
6	21.793	13.427	14.521	49.741
7	21.758	13.456	14.491	49.705

N°76 SANCHEZ Sébastien

1	25.253	14.684	15.478	55.415
2	22.459	14.073	15.687	52.219
3	22.387	14.122	15.077	51.586
4	22.254	13.944	15.009	51.207
5	22.199	14.018	15.031	51.248
6	22.432	15.167	15.072	52.671
7	22.154	15.115	14.968	52.237
8	22.151	46.514	15.528	1:24.193

125 Gen.

Chp. I.D.F. Carbu (TC) Résultats

Document 7

Sous réserve du contrôle technique ou d'incidents d'ordre sportif

Clt	N°	Pilote	Club	Secteur 1	Secteur 2	Secteur 3	Temps	Ecart	Tours
1	55	GROSSO Emilien	Angerville	21.956	13.493	14.573	50.022		4
2	6	LEGENDRE Teddy	Angerville	22.029	13.517	14.618	50.164	0.142	4
3	1	BEAUVOIS Romuald	Rosny	22.026	13.564	14.653	50.243	0.221	4
4	14	BRUCOLI Enzo	Rosny	22.025	13.614	14.670	50.309	0.287	4
5	19	DZIADUS Laurent	Sens-Paris	22.067	13.566	14.683	50.316	0.294	4
6	5	CAPIETTO Guillaume	Dourdan	22.119	13.656	14.740	50.515	0.493	4
7	10	MORANDI Laurent	Sens-Paris	22.274	13.759	14.788	50.821	0.799	4
8	4	ROZEZ J-christophe	Rosny	22.145	13.836	14.854	50.835	0.813	4
9	9	TARDIVOT Ludovic	Angerville	22.341	13.825	14.863	51.029	1.007	4
10	76	SANCHEZ Sébastien	Sens-Paris	22.238	13.987	14.960	51.185	1.163	4
11	3	VALLEE Stéphane	Sens-Paris	22.576	13.884	14.847	51.307	1.285	3
12	2	ROY Jacky	Rosny	22.594	14.287	15.440	52.321	2.299	4

Départ : 16/03 - 08:49:55

Météo : Soleil Air : 9°C Piste : Sèche

Meilleur tour : N°55 GROSSO Emilien

50.022

Record de l'épreuve : N°55 GROSSO Emilien

49.340



125 Gen.

Chp. I.D.F.

Carbu (TC)

Pour information, sans valeur officielle

Best Sectors Analysis

S1			S2			S3			Ideal Lap Times					
Clt	N°	Temps	Clt	N°	Temps	Clt	N°	Temps	Clt	N°	Pilote	Ideal Lap	Best Lap	Diff.
1	55	21.956	1	55	13.493	1	55	14.573	1	55	GROSSO Emilien	50.022	50.022	
2	14	22.025	2	6	13.517	2	6	14.618	2	6	LEGENDRE Teddy	50.164	50.164	
3	1	22.026	3	1	13.564	3	1	14.653	3	1	BEAUVOIS Romuald	50.243	50.243	
4	6	22.029	4	19	13.566	4	14	14.670	4	14	BRUCOLI Enzo	50.309	50.309	
5	19	22.067	5	14	13.614	5	19	14.683	5	19	DZIADUS Laurent	50.316	50.316	
6	5	22.073	6	5	13.656	6	5	14.740	6	5	CAPIETTO Guillaume	50.469	50.515	0.046
7	4	22.145	7	10	13.759	7	10	14.788	7	10	MORANDI Laurent	50.821	50.821	
8	76	22.238	8	9	13.825	8	3	14.847	8	4	ROZEZ J-christophe	50.835	50.835	
9	10	22.274	9	4	13.836	9	4	14.854	9	9	TARDIVOT Ludovic	51.029	51.029	
10	2	22.332	10	3	13.884	10	9	14.863	10	76	SANCHEZ Sébastien	51.185	51.185	
11	9	22.341	11	76	13.987	11	76	14.960	11	3	VALLEE Stéphane	51.307	51.307	
12	3	22.576	12	2	14.287	12	2	15.440	12	2	ROY Jacky	52.059	52.321	0.262

125 Gen.

Chp. I.D.F. Carbu (TC) Analyse des tours

Pour information, sans valeur officielle

Tours	Secteur 1	Secteur 2	Secteur 3	mps au tour
N°1 BEAUVOIS Romuald				
1	28.864	17.005	16.722	1:02.591
2	23.330	14.510	15.961	53.801
3	22.469	13.700	14.765	50.934
4	22.026	13.564	14.653	50.243

Tours	Secteur 1	Secteur 2	Secteur 3	mps au tour
N°2 ROY Jacky				
1	30.661	18.376	17.253	1:06.290
2	23.525	14.730	15.763	54.018
3	22.594	14.287	15.440	52.321
4	22.332	14.893	15.643	52.868

Tours	Secteur 1	Secteur 2	Secteur 3	mps au tour
N°3 VALLEE Stéphane				
1	36.252	19.598	16.501	1:12.351
2	23.278	14.297	15.307	52.882
3	22.576	13.884	14.847	51.307

Tours	Secteur 1	Secteur 2	Secteur 3	mps au tour
N°4 ROZEZ J-christophe				
1	27.976	15.653	15.593	59.222
2	23.056	14.433	15.154	52.643
3	22.325	14.005	14.992	51.322
4	22.145	13.836	14.854	50.835

Tours	Secteur 1	Secteur 2	Secteur 3	mps au tour
N°5 CAPIETTO Guillaume				
1	29.174	16.915	16.904	1:02.993
2	24.555	15.627	15.367	55.549
3	22.073	14.331	14.971	51.375
4	22.119	13.656	14.740	50.515

Tours	Secteur 1	Secteur 2	Secteur 3	mps au tour
N°6 LEGENDRE Teddy				
1	28.900	16.882	16.053	1:01.835
2	23.026	14.000	14.855	51.881
3	22.232	13.945	14.831	51.008
4	22.029	13.517	14.618	50.164

Tours	Secteur 1	Secteur 2	Secteur 3	mps au tour
N°9 TARDIVOT Ludovic				
1	29.677	16.909	16.449	1:03.035
2	23.886	14.959	15.432	54.277
3	22.720	14.101	15.071	51.892
4	22.341	13.825	14.863	51.029

Tours	Secteur 1	Secteur 2	Secteur 3	mps au tour
N°10 MORANDI Laurent				
1	29.621	17.411	16.496	1:03.528
2	23.612	14.347	15.244	53.203
3	22.280	13.909	14.933	51.122
4	22.274	13.759	14.788	50.821

Tours	Secteur 1	Secteur 2	Secteur 3	mps au tour
N°14 BRUCOLI Enzo				
1	29.399	18.637	16.624	1:04.660
2	23.470	14.319	15.146	52.935
3	22.485	13.720	14.796	51.001
4	22.025	13.614	14.670	50.309

Tours	Secteur 1	Secteur 2	Secteur 3	mps au tour
N°19 DZIADUS Laurent				
1	28.969	16.930	16.352	1:02.251
2	22.758	14.051	14.940	51.749

Tours	Secteur 1	Secteur 2	Secteur 3	mps au tour
3	22.321	13.820	14.760	50.901
4	22.067	13.566	14.683	50.316

Tours	Secteur 1	Secteur 2	Secteur 3	mps au tour
N°55 GROSSO Emilien				
1	29.407	17.541	16.690	1:03.638
2	23.029	14.202	15.295	52.526
3	22.184	13.688	14.643	50.515
4	21.956	13.493	14.573	50.022

Tours	Secteur 1	Secteur 2	Secteur 3	mps au tour
N°76 SANCHEZ Sébastien				
1	29.431	18.975	16.912	1:05.318
2	23.804	15.536	15.867	55.207
3	22.643	14.140	15.320	52.103
4	22.238	13.987	14.960	51.185

125 Gen.

**Chp. I.D.F.
Chrono (CH)
Résultats**

Document 4.1 OFFICIEL

Sous réserve du contrôle technique ou d'incidents d'ordre sportif

Clt	N°	Pilote	Club	Secteur 1	Secteur 2	Secteur 3	Temps	Ecart	Tours
1	55	GROSSO Emilien	Angerville	21.598	13.347	14.395	49.340		11
2	4	ROZEZ J-christophe	Rosny	21.779	13.288	14.466	49.533	0.193	8
3	6	LEGENDRE Teddy	Angerville	21.721	13.346	14.541	49.608	0.268	9
4	10	MORANDI Laurent	Sens-Paris	21.720	13.413	14.537	49.670	0.330	7
5	5	CAPIETTO Guillaume	Dourdan	21.729	13.410	14.626	49.765	0.425	11
6	14	BRUCOLI Enzo	Rosny	21.820	13.389	14.588	49.797	0.457	10
7	1	BEAUVOIS Romuald	Rosny	21.736	13.411	14.780	49.927	0.587	11
8	7	MADDALENA Eddy	Cormeilles	21.964	13.406	14.716	50.086	0.746	8
9	19	DZIADUS Laurent	Sens-Paris	21.876	13.598	14.628	50.102	0.762	8
10	9	TARDIVOT Ludovic	Angerville	21.849	13.579	14.727	50.155	0.815	11
11	3	VALLEE Stéphane	Sens-Paris	21.979	13.606	14.693	50.278	0.938	7
12	76	SANCHEZ Sébastien	Sens-Paris	22.169	13.696	14.794	50.659	1.319	7
13	2	ROY Jacky	Rosny	22.160	13.659	15.272	51.091	1.751	6



125 Gen.

**Chp. I.D.F.
Chrono (CH)
Best Sectors Analysis**

Pour information, sans valeur officielle

S1			S2			S3		
Clt	N°	Temps	Clt	N°	Temps	Clt	N°	Temps
1	55	21.598	1	4	13.288	1	55	14.383
2	4	21.702	2	55	13.315	2	4	14.466
3	1	21.713	3	6	13.346	3	6	14.482
4	10	21.720	4	1	13.383	4	10	14.505
5	6	21.721	5	5	13.384	5	5	14.526
6	5	21.729	6	14	13.389	6	14	14.588
7	14	21.752	7	7	13.406	7	19	14.610
8	9	21.800	8	10	13.413	8	1	14.631
9	19	21.811	9	19	13.576	9	3	14.645
10	7	21.875	10	9	13.579	10	9	14.694
11	3	21.913	11	3	13.606	11	7	14.716
12	76	22.119	12	2	13.659	12	76	14.781
13	2	22.160	13	76	13.678	13	2	15.058

Ideal Lap Times					
Clt	N°	Pilote	Ideal Lap	Best Lap	Diff.
1	55	GROSSO Emilien	49.296	49.340	0.044
2	4	ROZES J-christophe	49.456	49.533	0.077
3	6	LEGENDRE Teddy	49.549	49.608	0.059
4	10	MORANDI Laurent	49.638	49.670	0.032
5	5	CAPIETTO Guillaume	49.639	49.765	0.126
6	1	BEAUVOIS Romuald	49.727	49.927	0.200
7	14	BRUCOLI Enzo	49.729	49.797	0.068
8	19	DZIADUS Laurent	49.997	50.102	0.105
8	7	MADDALENA Eddy	49.997	50.086	0.089
10	9	TARDIVOT Ludovic	50.073	50.155	0.082
11	3	VALLEE Stéphane	50.164	50.278	0.114
12	76	SANCHEZ Sébastien	50.578	50.659	0.081
13	2	ROY Jacky	50.877	51.091	0.214



125 Gen.

Chp. I.D.F.

Chrono (CH)

Analyse des tours

Pour information, sans valeur officielle

Tours Secteur 1 Secteur 2 Secteur 3 mps au tour

N°1 BEAUVOIS Romuald				
Tours	Secteur 1	Secteur 2	Secteur 3	mps au tour
1	32.815	19.325	20.030	1:12.170
2	23.312	13.893	14.876	52.081
3	21.942	13.617	14.834	50.393
4	21.876	13.434	14.729	50.039
5	21.736	13.411	14.780	49.927
6	21.900	13.383	14.756	50.039
7	21.930	13.448	14.631	50.009
8	21.903	13.719	19.199	54.821
9	25.160	18.208	15.550	58.918
10	21.713	13.488	14.726	49.927
11	21.759	13.468	14.774	50.001

N°2 ROY Jacky				
Tours	Secteur 1	Secteur 2	Secteur 3	mps au tour
1	30.340	16.989	18.485	1:05.814
2	24.557	14.712	15.943	55.212
3	22.526	13.930	15.160	51.616
4	22.444	13.717	15.058	51.219
5	22.160	13.659	15.272	51.091
6	22.174	13.893	15.138	51.205

N°3 VALLEE Stéphane				
Tours	Secteur 1	Secteur 2	Secteur 3	mps au tour
1	32.120	19.311	19.764	1:11.195
2	23.568	13.840	14.743	52.151
3	21.979	13.606	14.693	50.278
4	21.935	13.660	14.704	50.299
5	22.093	13.785	14.645	50.523
6	21.913	13.724	14.842	50.479
7	21.945	13.707	14.829	50.481

N°4 ROZEZ J-christophe				
Tours	Secteur 1	Secteur 2	Secteur 3	mps au tour
1	28.582	15.277	15.634	59.493
2	22.118	13.373	14.744	50.235
3	21.871	13.320	14.551	49.742
4	21.779	13.288	14.466	49.533
5	21.809	13.344	14.595	49.748
6	21.797	13.355	14.574	49.726
7	21.954	13.359	14.554	49.867
8	21.702	13.295	14.733	49.730

N°5 CAPIETTO Guillaume				
Tours	Secteur 1	Secteur 2	Secteur 3	mps au tour
1	26.964	19.735	22.070	1:08.769
2	26.068	15.956	15.054	57.078
3	21.924	13.467	14.545	49.936
4	21.786	13.462	14.526	49.774
5	21.772	13.384	14.650	49.806
6	21.729	13.410	14.626	49.765
7	21.921	13.496	15.797	51.214
8	21.803	13.464	14.964	50.231
9	22.031	14.426	16.028	52.485
10	21.904	13.473	14.619	49.996
11	21.731	13.531	14.688	49.950

Tours Secteur 1 Secteur 2 Secteur 3 mps au tour

N°6 LEGENDRE Teddy				
Tours	Secteur 1	Secteur 2	Secteur 3	mps au tour
1	27.130	16.732	17.079	1:00.941
2	22.700	13.640	14.670	51.010
3	21.928	13.386	14.499	49.813
4	21.815	13.365	14.482	49.662
5	21.820	13.374	14.656	49.850
6	21.810	13.408	14.648	49.866
7	22.525	13.413	14.485	50.423
8	21.721	13.346	14.541	49.608
9	21.892	13.553	14.682	50.127

N°7 MADDALENA Eddy				
Tours	Secteur 1	Secteur 2	Secteur 3	mps au tour
1	28.777	15.147	15.832	59.756
2	22.298	13.586	14.848	50.732
3	21.964	13.406	14.716	50.086
4	21.875	13.604	14.965	50.444
5	22.054	13.669	14.970	50.693
6	22.058	13.555	14.915	50.528
7	22.022	13.658	15.158	50.838
8	22.024	13.815	14.949	50.788

N°9 TARDIVOT Ludovic				
Tours	Secteur 1	Secteur 2	Secteur 3	mps au tour
1	32.704	16.897	16.778	1:06.379
2	23.773	14.300	15.244	53.317
3	22.413	13.784	14.865	51.062
4	22.178	13.613	14.735	50.526
5	21.908	13.641	14.694	50.243
6	22.113	14.097	19.443	55.653
7	21.957	13.715	14.822	50.494
8	21.849	13.579	14.727	50.155
9	21.800	13.669	14.714	50.183
10	21.909	13.681	14.804	50.394
11	21.867	13.655	14.844	50.366

N°10 MORANDI Laurent				
Tours	Secteur 1	Secteur 2	Secteur 3	mps au tour
1	28.090	18.839	19.904	1:06.833
2	24.084	14.581	15.069	53.734
3	21.982	13.459	14.642	50.083
4	21.720	13.413	14.537	49.670
5	21.975	13.413	14.505	49.893
6	21.764	13.618	14.672	50.054
7	22.074	13.511	14.669	50.254

N°14 BRUCOLI Enzo				
Tours	Secteur 1	Secteur 2	Secteur 3	mps au tour
1	27.768	15.140	15.277	58.185
2	22.047	13.678	14.836	50.561
3	22.097	13.497	14.708	50.302
4	21.924	13.407	14.620	49.951
5	21.773	13.397	14.719	49.889
6	21.820	13.389	14.588	49.797
7	21.797	13.510	14.684	49.991
8	21.752	13.450	14.696	49.898

Tours Secteur 1 Secteur 2 Secteur 3 mps au tour

9	23.148	13.978	14.735	51.861
10	21.792	13.556	14.785	50.133

N°19 DZIADUS Laurent				
Tours	Secteur 1	Secteur 2	Secteur 3	mps au tour
1	27.885	17.697	19.861	1:05.443
2	24.484	17.405	14.827	56.716
3	22.037	13.854	14.728	50.619
4	21.964	13.576	14.775	50.315
5	21.935	13.646	14.610	50.191
6	21.811	13.650	14.795	50.256
7	21.937	13.678	14.622	50.237
8	21.876	13.598	14.628	50.102

N°55 GROSSO Emilien				
Tours	Secteur 1	Secteur 2	Secteur 3	mps au tour
1	41.969	28.026	21.368	1:31.363
2	24.562	15.052	14.983	54.597
3	21.891	13.406	14.489	49.786
4	21.845	13.394	14.436	49.675
5	21.703	13.358	14.436	49.497
6	21.724	13.404	14.431	49.559
7	21.649	13.315	14.450	49.414
8	21.607	13.365	14.383	49.355
9	21.623	16.832	17.298	55.753
10	21.664	13.316	14.486	49.466
11	21.598	13.347	14.395	49.340

N°76 SANCHEZ Sébastien				
Tours	Secteur 1	Secteur 2	Secteur 3	mps au tour
1	28.850	15.005	15.727	59.582
2	22.483	13.678	14.781	50.942
3	22.169	13.696	14.794	50.659
4	22.182	13.793	15.026	51.001
5	22.216	13.886	14.926	51.028
6	22.119	13.842	15.015	50.976
7	22.203	14.311	15.269	51.783

**125 Gen.****Chp. I.D.F.
Manche 1 (M1)
Résultats****Document 8.1 OFFICIEL**

Sous réserve du contrôle technique ou d'incidents d'ordre sportif

Cl	Classe	N°	Pilote	Club	Tours	Ecart	Interv.	Meilleur S1	Meilleur S2	Meilleur S3	Meilleur tour
1		55	GROSSO Emilien	Angerville	9			21.699	13.398	14.507	49.627
2		4	ROZEZ J-christophe	Rosny	9	0.872	0.872	21.758	13.418	14.628	49.902
3		6	LEGENDRE Teddy	Angerville	9	1.098	0.226	21.809	13.363	14.539	49.766
4		5	CAPIETTO Guillaume	Dourdan	9	2.701	1.603	21.818	13.503	14.554	49.926
5		10	MORANDI Laurent	Sens-Paris	9	3.375	0.674	21.780	13.518	14.697	50.075
6		14	BRUCOLI Enzo	Rosny	9	3.605	0.230	21.773	13.398	14.687	49.865
7		19	DZIADUS Laurent	Sens-Paris	9	5.168	1.563	21.857	13.542	14.584	49.983
8		1	BEAUVOIS Romuald	Rosny	9	5.379	0.211	21.779	13.462	14.651	49.970
9		9	TARDIVOT Ludovic	Angerville	9	7.399	2.020	21.940	13.558	14.704	50.311
10		7	MADDALENA Eddy	Cormeilles	9	13.688	6.289	21.990	13.705	14.937	50.785
11		76	SANCHEZ Sébastien	Sens-Paris	9	17.589	3.901	22.060	13.795	14.944	50.951
12		2	ROY Jacky	Rosny	9	21.480	3.891	22.236	13.901	15.256	51.528
13		3	VALLEE Stéphane	Sens-Paris	0	9 Tours	9 Tours				

Tête de course : N°55 GROSSO Emilien (1-1) / N°4 ROZEZ J-christophe (2-6) / N°55 GROSSO Emilien (7-9)

Départ : 16/03 - 10:12:27

Meilleur tour : N°55 GROSSO Emilien 49.627

Météo : Soleil Air : 9°C Piste : Sèche

Record de l'épreuve : N°55 GROSSO Emilien 49.340



125 Gen.

**Chp. I.D.F.
Manche 1 (M1)
Tableau des tours**

Pour information, sans valeur officielle

	1	2	3	4	5	6	7	8	9	10	11	12	13
Grille	55	4	6	10	5	14	1	7	19	9	3	76	2
Départ	55	4	6	10	14	5	19	9	2	76	7	1	2
Tour 1 Intervalle	55	4 0.2	6 0.7	10 0.3	5 0.3	14 0.2	19 0.4	9 0.4	1 1.0	2 1.0	7 0.5	76 0.7	
Tour 2	4	55 0.5	6 0.2	10 0.3	5 0.2	14 0.2	19 0.5	9 0.8	1 0.2	2 3.0	7 0.2	76 0.2	
Tour 3	4	55 0.3	6 0.2	10 0.5	5 0.2	14 0.2	19 0.7	1 0.8	9 0.3	7 3.7	2 1.1	76 0.2	
Tour 4	4	55 0.2	6 0.3	5 1.0	10 0.2	14 0.3	19 0.3	1 0.6	9 0.9	7 4.0	76 2.1	2 0.9	
Tour 5	4	55 0.3	6 0.2	5 1.1	10 0.2	14 0.2	19 0.3	1 0.6	9 1.6	7 4.2	76 2.2	2 1.4	
Tour 6	4	55 0.1	6 0.2	5 1.5	10 0.3	14 0.2	19 0.3	1 0.3	9 2.0	7 4.8	76 2.5	2 1.9	
Tour 7	55	4 0.2	6 0.2	5 1.4	10 0.4	14 0.7	19 0.2	1 0.2	9 2.0	7 5.3	76 2.6	2 2.7	
Tour 8	55	4 0.5	6 0.1	5 1.4	10 0.6	14 0.5	19 1.0	1 0.2	9 1.6	7 5.8	76 3.4	2 3.1	
Tour 9	55	4 0.8	6 0.2	5 1.6	10 0.6	14 0.2	19 1.5	1 0.2	9 2.0	7 6.2	76 3.9	2 3.8	



125 Gen.

Chp. I.D.F. Manche 1 (M1) Analyse des tours

Pour information, sans valeur officielle

Tours	Secteur 1	Secteur 2	Secteur 3	mps au tour
N°1 BEAUVOIS Romuald				
1	24.002	14.183	14.889	53.074
2	21.907	13.582	14.690	50.179
3	21.987	13.490	14.652	50.129
4	21.796	13.468	14.707	49.971
5	21.782	13.482	14.706	49.970
6	21.867	13.462	14.670	49.999
7	21.779	13.553	15.005	50.337
8	21.964	13.940	14.888	50.792
9	21.904	13.717	14.651	50.272

Tours	Secteur 1	Secteur 2	Secteur 3	mps au tour
N°2 ROY Jacky				
1	24.766	14.825	15.567	55.158
2	22.415	14.254	15.425	52.094
3	22.950	14.167	15.279	52.396
4	22.292	14.941	15.519	52.752
5	22.236	14.036	15.256	51.528
6	22.292	13.977	15.476	51.745
7	22.312	14.033	15.416	51.761
8	22.635	13.901	15.593	52.129
9	22.563	14.099	15.590	52.252

Tours	Secteur 1	Secteur 2	Secteur 3	mps au tour
N°4 ROZEZ J-christophe				
1	24.016	13.817	14.861	52.694
2	22.129	13.545	14.737	50.411
3	21.862	13.486	14.835	50.183
4	21.786	13.570	14.688	50.044
5	21.831	13.562	14.669	50.062
6	21.853	13.418	14.631	49.902
7	21.758	13.734	14.708	50.200
8	21.803	13.512	14.628	49.943
9	21.851	13.490	14.630	49.971

Tours	Secteur 1	Secteur 2	Secteur 3	mps au tour
N°5 CAPIETTO Guillaume				
1	24.137	14.010	14.812	52.959
2	21.985	13.599	14.850	50.434
3	21.903	13.594	14.665	50.162
4	21.980	13.503	14.709	50.192
5	21.894	13.562	14.771	50.227
6	21.858	13.564	14.672	50.094
7	21.818	13.524	14.647	49.989
8	21.863	13.509	14.554	49.926
9	21.853	13.621	14.670	50.144

Tours	Secteur 1	Secteur 2	Secteur 3	mps au tour
N°6 LEGENDRE Teddy				
1	24.131	13.973	14.820	52.924
2	22.044	13.546	14.849	50.439
3	21.921	13.470	14.655	50.046
4	21.906	13.439	14.610	49.955
5	21.924	13.437	14.708	50.069
6	21.859	13.363	14.544	49.766
7	21.860	13.571	14.651	50.082

Tours	Secteur 1	Secteur 2	Secteur 3	mps au tour
8	21.809	13.503	14.539	49.851
9	21.938	13.461	14.635	50.034
N°7 MADDALENA Eddy				
1	26.253	13.998	15.069	55.320
2	22.273	14.040	15.490	51.803
3	22.323	13.731	14.937	50.991
4	22.138	13.705	14.942	50.785
5	22.034	13.858	15.104	50.996
6	22.048	13.909	14.939	50.896
7	21.990	13.842	15.010	50.842
8	22.028	13.780	15.182	50.990
9	22.135	13.867	15.032	51.034

Tours	Secteur 1	Secteur 2	Secteur 3	mps au tour
N°9 TARDIVOT Ludovic				
1	24.580	13.920	15.068	53.568
2	22.321	13.674	14.908	50.903
3	22.107	13.963	14.722	50.792
4	22.129	13.558	14.812	50.499
5	22.146	13.667	14.917	50.730
6	22.023	13.646	14.704	50.373
7	21.940	13.576	14.795	50.311
8	21.950	13.690	14.823	50.463
9	21.997	13.647	14.965	50.609

Tours	Secteur 1	Secteur 2	Secteur 3	mps au tour
N°10 MORANDI Laurent				
1	24.267	13.982	14.946	53.195
2	22.130	13.589	14.757	50.476
3	21.888	13.518	14.771	50.177
4	21.884	14.063	14.807	50.754
5	21.881	13.584	14.728	50.193
6	21.868	13.624	14.717	50.209
7	21.780	13.591	14.704	50.075
8	21.890	13.534	14.697	50.121
9	21.782	13.643	14.738	50.163

Tours	Secteur 1	Secteur 2	Secteur 3	mps au tour
N°14 BRUCOLI Enzo				
1	24.236	14.399	14.819	53.454
2	22.179	13.477	14.765	50.421
3	21.907	13.521	14.713	50.141
4	22.017	13.744	14.819	50.580
5	21.859	13.461	14.739	50.059
6	21.968	13.588	14.690	50.246
7	21.802	13.877	14.907	50.586
8	21.779	13.399	14.687	49.865
9	21.773	13.398	14.710	49.881

Tours	Secteur 1	Secteur 2	Secteur 3	mps au tour
N°19 DZIADUS Laurent				
1	24.041	14.298	14.969	53.308
2	22.152	13.545	14.801	50.498
3	22.097	13.637	14.655	50.389
4	21.933	13.640	14.640	50.213
5	21.857	13.542	14.584	49.983

Tours	Secteur 1	Secteur 2	Secteur 3	mps au tour
6	21.893	13.733	14.643	50.269
7	21.875	13.655	14.942	50.472
8	21.993	13.995	14.746	50.734
9	21.996	13.689	14.673	50.358

Tours	Secteur 1	Secteur 2	Secteur 3	mps au tour
N°55 GROSSO Emilien				
1	46.256	13.885	14.796	52.937
2	22.153	14.194	14.849	51.196
3	21.855	13.509	14.624	49.988
4	21.833	13.533	14.557	49.923
5	21.903	13.495	14.769	50.167
6	21.744	13.453	14.507	49.704
7	21.827	13.418	14.564	49.809
8	21.699	13.410	14.518	49.627
9	21.733	13.398	14.566	49.697

Tours	Secteur 1	Secteur 2	Secteur 3	mps au tour
N°76 SANCHEZ Sébastien				
1	26.761	14.205	15.062	56.028
2	22.358	13.869	15.081	51.308
3	22.756	14.340	15.104	52.200
4	22.228	14.253	15.021	51.502
5	22.246	13.870	14.946	51.062
6	22.167	14.123	14.944	51.234
7	22.060	13.795	15.096	50.951
8	22.144	14.541	15.088	51.773
9	22.168	14.253	15.081	51.502

125 Gen.


**Chp. I.D.F.
Manche 1 (M1)
Grille de départ**

Document 5

Sous réserve du contrôle technique ou d'incidents d'ordre sportif

2	ROY Jacky	13	
		12	76 SANCHEZ Sébastien
3	VALLEE Stéphane	11	
		10	9 TARDIVOT Ludovic
19	DZIADUS Laurent	9	
		8	7 MADDALENA Eddy
1	BEAUVOIS Romuald	7	
		6	14 BRUCOLI Enzo
5	CAPIETTO Guillaume	5	
		4	10 MORANDI Laurent
6	LEGENDRE Teddy	3	
		2	4 ROZEZ J-christophe
55	GROSSO Emilien	1	

POLE POSITION



**125 Gen.****Chp. I.D.F.
Manche 2 (M2)
Résultats****Document 9.1 OFFICIEL**

Sous réserve du contrôle technique ou d'incidents d'ordre sportif

Cl	Classe	N°	Pilote	Club	Tours	Ecart	Interv.	Meilleur S1	Meilleur S2	Meilleur S3	Meilleur tour
1		55	GROSSO Emilien	Angerville	9			21.717	13.385	14.571	49.764
2		4	ROZEZ J-christophe	Rosny	9	1.330	1.330	21.759	13.459	14.617	49.842
3		10	MORANDI Laurent	Sens-Paris	9	2.547	1.217	21.833	13.446	14.669	49.992
4		1	BEAUVOIS Romuald	Rosny	9	4.605	2.058	21.842	13.392	14.659	49.975
5		6	LEGENDRE Teddy	Angerville	9	5.354	0.749	21.892	13.487	14.700	50.086
6		14	BRUCOLI Enzo	Rosny	9	5.719	0.365	21.781	13.420	14.690	50.122
7		5	CAPIETTO Guillaume	Dourdan	9	6.065	0.346	21.847	13.342	14.632	49.901
8		19	DZIADUS Laurent	Sens-Paris	9	9.585	3.520	21.804	13.495	14.616	49.915
9		9	TARDIVOT Ludovic	Angerville	9	10.545	0.960	21.948	13.556	14.796	50.378
10		7	MADDALENA Eddy	Corneilles	9	11.867	1.322	22.004	13.621	14.835	50.622
11		3	VALLEE Stéphane	Sens-Paris	9	14.014	2.147	22.021	13.766	14.842	50.808
12		76	SANCHEZ Sébastien	Sens-Paris	9	14.331	0.317	22.043	13.787	14.877	50.861
13		2	ROY Jacky	Rosny	9	19.545	5.214	22.199	13.739	15.285	51.223

Tête de course : N°55 GROSSO Emilien (1-9)

Départ : 16/03 - 11:56:44

Meilleur tour : N°55 GROSSO Emilien 49.764

Météo : Soleil Air : 12°C Piste : Sèche

Record de l'épreuve : N°55 GROSSO Emilien 49.340



125 Gen.

**Chp. I.D.F.
Manche 2 (M2)
Tableau des tours**

Pour information, sans valeur officielle

	1	2	3	4	5	6	7	8	9	10	11	12	13
Grille	55	4	6	10	5	14	1	7	19	9	3	76	2
Départ	55	4	10	6	14	1	7	5	9	19	76	3	2
Tour 1 Intervalle	55	4 0.2	10 0.8	6 0.6	14 0.2	1	7 1.0	5 0.2	9 0.1	76 0.5	19 0.2	3 0.2	2 1.1
Tour 2	55	4 0.3	10 0.7	6 0.6	1 0.6	14 0.3	7 1.3	5 0.0	9 0.3	76 0.3	19 0.2	3 0.2	2 2.1
Tour 3	55	4 0.2	10 0.8	6 1.0	1 0.4	14 0.2	5 1.4	7 1.0	9 0.1	19 0.4	76 0.7	3 0.0	2 2.2
Tour 4	55	4 0.6	10 0.8	6 1.0	1 0.1	14 0.3	5 1.5	9 2.0	7 0.8	19 0.1	76 0.4	3 0.2	2 3.0
Tour 5	55	4 0.5	10 0.8	1 1.9	6 0.2	14 0.2	5 0.9	9 2.4	7 0.7	19 0.1	76 1.1	3 0.1	2 3.4
Tour 6	55	4 0.7	10 1.1	1 1.9	6 0.2	14 0.2	5 0.7	9 2.7	19 1.0	7 0.4	76 1.1	3 0.3	2 4.1
Tour 7	55	4 0.6	10 1.4	1 1.9	6 0.5	14 0.3	5 0.4	9 2.9	19 0.5	7 1.2	76 1.2	3 0.3	2 4.5
Tour 8	55	4 1.1	10 1.2	1 2.0	6 0.7	14 0.1	5 0.2	19 3.6	9 0.6	7 1.1	76 1.5	3 0.2	2 5.2
Tour 9	55	4 1.3	10 1.2	1 2.0	6 0.7	14 0.3	5 0.3	19 3.5	9 0.9	7 1.3	3 2.1	76 0.3	2 5.2

125 Gen.

Chp. I.D.F. Manche 2 (M2) Analyse des tours

Pour information, sans valeur officielle

Tours	Secteur 1	Secteur 2	Secteur 3	mps au tour	Tours	Secteur 1	Secteur 2	Secteur 3	mps au tour	Tours	Secteur 1	Secteur 2	Secteur 3	mps au tour
N°1 BEAUVOIS Romuald					8	21.927	13.342	14.632	49.901	6	21.918	13.695	14.716	50.329
1	24.215	13.991	15.116	53.322	9	22.016	13.646	14.762	50.424	7	22.355	13.420	14.690	50.465
2	22.088	13.827	14.829	50.744	N°6 LEGENDRE Teddy					8	21.781	13.547	14.794	50.122
3	22.038	13.544	14.797	50.379	1	24.414	14.119	15.074	53.607	9	22.010	13.511	14.806	50.327
4	21.865	13.451	14.659	49.975	2	22.020	13.637	14.767	50.424	N°19 DZIADUS Laurent				
5	22.207	13.652	14.960	50.819	3	22.041	13.786	14.760	50.587	1	25.116	14.898	15.081	55.095
6	21.977	13.551	14.768	50.296	4	21.955	13.558	14.823	50.336	2	22.260	13.955	14.940	51.155
7	21.902	13.494	14.716	50.112	5	22.586	13.757	14.844	51.187	3	22.240	14.028	14.934	51.202
8	21.850	13.392	14.829	50.071	6	21.948	13.621	14.714	50.283	4	22.038	14.269	15.257	51.564
9	21.842	13.518	14.774	50.134	7	22.037	13.659	14.700	50.396	5	22.152	13.746	14.731	50.629
N°2 ROY Jacky					8	21.913	13.580	14.860	50.353	6	22.117	13.593	14.784	50.494
1	25.046	15.342	15.554	55.942	9	21.892	13.487	14.707	50.086	7	21.804	13.495	14.616	49.915
2	22.808	14.009	15.305	52.122	N°7 MADDALENA Eddy					8	21.840	13.531	14.759	50.130
3	22.478	13.995	15.389	51.862	1	24.410	14.512	15.276	54.198	9	21.921	13.539	14.789	50.249
4	22.691	14.101	15.440	52.232	2	22.245	14.023	15.086	51.354	N°55 GROSSO Emilien				
5	22.391	13.925	15.372	51.688	3	22.529	13.973	15.045	51.547	1	23.699	13.888	14.818	52.405
6	22.245	14.020	15.504	51.769	4	22.088	14.756	15.152	51.996	2	22.053	13.743	14.762	50.558
7	22.199	13.739	15.285	51.223	5	22.095	13.663	14.949	50.707	3	21.825	13.551	14.742	50.118
8	22.373	13.894	15.305	51.572	6	22.004	14.112	14.928	51.044	4	21.763	13.491	14.647	49.901
9	22.233	13.838	15.296	51.367	7	22.298	13.631	14.835	50.764	5	21.868	13.546	14.696	50.110
N°3 VALLEE Stéphane					8	22.057	13.621	14.944	50.622	6	21.717	13.445	14.621	49.783
1	24.971	15.123	15.131	55.225	9	22.121	13.728	14.908	50.757	7	21.850	13.422	14.685	49.957
2	22.171	13.994	14.983	51.148	N°9 TARDIVOT Ludovic					8	21.808	13.385	14.571	49.764
3	22.146	14.069	15.547	51.762	1	24.504	14.597	15.316	54.417	9	21.773	13.435	14.678	49.886
4	22.525	13.891	15.029	51.445	2	22.282	14.065	15.003	51.350	N°76 SANCHEZ Sébastien				
5	22.356	13.766	15.125	51.247	3	22.373	13.918	14.988	51.279	1	24.730	14.836	15.170	54.736
6	22.235	13.821	15.069	51.125	4	22.225	13.757	15.039	51.021	2	22.151	14.132	14.910	51.193
7	22.110	13.860	14.842	50.812	5	22.222	13.602	14.957	50.781	3	22.251	14.392	15.524	52.167
8	22.021	13.875	14.912	50.808	6	21.948	13.634	14.796	50.378	4	22.216	14.105	14.980	51.301
9	22.151	13.984	14.995	51.130	7	21.984	13.556	14.860	50.400	5	22.389	13.787	15.126	51.302
N°4 ROZEZ J-christophe					8	22.057	14.247	14.948	51.252	6	22.174	13.890	14.877	50.941
1	23.960	13.746	14.762	52.468	9	22.099	13.656	14.850	50.605	7	22.139	13.840	14.882	50.861
2	22.168	13.658	14.833	50.659	N°10 MORANDI Laurent					8	22.043	13.914	14.934	50.891
3	21.881	13.461	14.745	50.087	1	24.089	13.834	15.009	52.932	9	22.194	14.343	15.136	51.673
4	22.084	13.495	14.700	50.279	2	22.092	13.612	14.791	50.495	N°14 BRUCOLI Enzo				
5	21.847	13.494	14.715	50.056	3	21.908	13.613	14.669	50.190	1	24.222	13.950	15.165	53.337
6	21.844	13.473	14.647	49.964	4	21.924	13.619	14.726	50.269	2	22.129	14.250	14.846	51.225
7	21.766	13.459	14.617	49.842	5	21.914	13.458	14.714	50.086	3	21.998	13.452	14.825	50.275
8	21.759	13.680	14.793	50.232	6	21.937	13.470	14.856	50.263	4	21.921	13.443	14.803	50.167
9	21.912	13.487	14.684	50.083	7	21.961	13.483	14.720	50.164	5	22.358	13.576	14.971	50.905
N°5 CAPIETTO Guillaume					8	21.833	13.446	14.713	49.992					
1	24.795	14.471	15.020	54.286	9	21.861	13.508	14.708	50.077					
2	22.182	14.051	15.002	51.235										
3	21.972	13.528	14.866	50.366										
4	21.918	13.590	14.727	50.235										
5	21.950	13.562	14.786	50.298										
6	21.847	13.566	14.731	50.144										
7	22.019	13.459	14.695	50.173										

125 Gen.


**Chp. I.D.F.
Manche 2 (M2)
Grille de départ**

Document 6

Sous réserve du contrôle technique ou d'incidents d'ordre sportif

2	ROY Jacky	13	
		12	76 SANCHEZ Sébastien
3	VALLEE Stéphane	11	
		10	9 TARDIVOT Ludovic
19	DZIADUS Laurent	9	
		8	7 MADDALENA Eddy
1	BEAUVOIS Romuald	7	
		6	14 BRUCOLI Enzo
5	CAPIETTO Guillaume	5	
		4	10 MORANDI Laurent
6	LEGENDRE Teddy	3	
		2	4 ROZEZ J-christophe
55	GROSSO Emilien	1	

POLE POSITION





125 Gen.

**Chp. I.D.F.
Cumul (MA)
Résultats**

Document 10.1 OFFICIEL

Sous réserve du contrôle technique ou d'incidents d'ordre sportif

Cl	Classe	N°	Pilote	Club	CH	M1	M2	Points
1		55	GROSSO Emilien	Angerville	1	0	0	0
2		4	ROZEZ J-christophe	Rosny	2	2	2	4
3		6	LEGENDRE Teddy	Angerville	3	3	5	8
4		10	MORANDI Laurent	Sens-Paris	4	5	3	8
5		5	CAPIETTO Guillaume	Dourdan	5	4	7	11
6		14	BRUCOLI Enzo	Rosny	6	6	6	12
7		1	BEAUVOIS Romuald	Rosny	7	8	4	12
8		19	DZIADUS Laurent	Sens-Paris	9	7	8	15
9		9	TARDIVOT Ludovic	Angerville	10	9	9	18
10		7	MADDALENA Eddy	Corneilles	8	10	10	20
11		76	SANCHEZ Sébastien	Sens-Paris	12	11	12	23
12		3	VALLEE Stéphane	Sens-Paris	11	13	11	24
13		2	ROY Jacky	Rosny	13	12	13	25

125 Gen.

**Chp. I.D.F.
Pre-Finale (PF)
Résultats**

Document 12.1 OFFICIEL

Sous réserve du contrôle technique ou d'incidents d'ordre sportif

Cl.	N°	Pilote	Club	Tours	Ecart	Interv.	Meilleur S1	Meilleur S2	Meilleur S3	Meilleur tour
1	55	GROSSO Emilien	Angerville	15			21.726	13.413	14.491	49.662
2	4	ROZEZ J-christophe	Rosny	15	2.863	2.863	21.810	13.397	14.676	50.014
3	1	BEAUVOIS Romuald	Rosny	15	6.147	3.284	21.753	13.413	14.700	49.996
4	6	LEGENDRE Teddy	Angerville	15	7.286	1.139	21.858	13.480	14.693	50.144
5	5	CAPIETTO Guillaume	Dourdan	15	8.340	1.054	21.809	13.438	14.686	50.044
6	19	DZIADUS Laurent	Sens-Paris	15	9.115	0.775	21.948	13.552	14.671	50.249
7	9	TARDIVOT Ludovic	Angerville	15	14.862	5.747	22.032	13.622	14.828	50.645
8	3	VALLEE Stéphane	Sens-Paris	15	15.194	0.332	21.976	13.716	14.812	50.586
9	76	SANCHEZ Sébastien	Sens-Paris	15	19.203	4.009	22.062	13.714	14.994	50.911
10	2	ROY Jacky	Rosny	15	36.371	17.168	22.240	13.932	15.198	51.545
11	10	MORANDI Laurent	Sens-Paris	5	10 Tours	10 Tours	22.002	13.538	14.938	50.539
12	14	BRUCOLI Enzo	Rosny	5	10 Tours	0.170	22.043	13.523	14.812	50.510
13	7	MADDALENA Eddy	Corneilles	3	12 Tours	2 Tours	22.360	14.004	15.082	52.061

Tête de course : N°4 ROZEZ J-christophe (1-1) / N°55 GROSSO Emilien (2-2) / N°4 ROZEZ J-christophe (3-4) / N°55 GROSSO Emilien (5-15)

Départ : 16/03 - 15:36:37

Meilleur tour : N°55 GROSSO Emilien 49.662

Météo : Soleil Air : 16°C Piste : Sèche

Record de l'épreuve : N°55 GROSSO Emilien 49.340



125 Gen.

**Chp. I.D.F.
Pre-Finale (PF)
Tableau des tours**

Pour information, sans valeur officielle

	1	2	3	4	5	6	7	8	9	10	11	12	13
Grille	55	4	6	10	5	14	1	19	9	7	76	3	2
Départ	4	55	10	6	14	1	5	19	7	9	3	76	2
Tour 1 Intervalle	4 0.0	55 0.0	10 0.6	6 0.3	14 0.2	1 0.4	19 0.2	7 0.6	3 0.1	5 0.1	9 0.5	76 0.4	2 0.8
Tour 2	55 0.0	4 0.0	6 1.0	14 0.1	10 0.5	1 0.2	19 0.2	3 0.3	5 0.2	7 0.4	9 0.1	76 0.4	2 1.6
Tour 3	4 0.1	55 0.1	6 0.9	14 0.1	10 0.7	1 0.2	19 0.3	3 1.0	5 0.0	9 0.7	9 0.6	76 0.0	2 2.0
Tour 4	4 0.0	55 0.0	6 1.6	14 0.1	10 0.3	1 0.2	19 0.3	5 1.6	3 0.4	9 0.1	76 1.5	2 1.8	
Tour 5	55 0.2	4 0.2	6 2.2	10 0.7	14 0.1	1 0.2	19 0.2	5 0.6	3 0.7	9 0.3	76 1.6	2 2.3	
Tour 6	55 0.4	4 0.4	6 2.3	1 1.2	19 0.5	5 0.4	3 2.0	9 0.2	76 1.1	2 3.8			
Tour 7	55 0.4	4 0.4	6 2.8	1 0.7	19 0.9	5 0.2	3 2.3	9 0.2	76 1.4	2 4.9			
Tour 8	55 0.5	4 0.5	6 2.9	1 0.4	5 1.5	19 0.1	3 2.8	9 0.0	76 2.0	2 6.7			
Tour 9	55 0.6	4 0.6	6 3.0	1 0.2	5 1.8	19 0.3	9 3.2	3 0.3	76 1.8	2 7.8			
Tour 10	55 0.7	4 0.7	6 3.5	1 0.1	5 1.9	19 0.3	9 3.5	3 0.4	76 1.9	2 9.6			
Tour 11	55 1.1	4 1.1	6 3.6	1 0.2	5 1.7	19 0.3	9 3.8	3 0.3	76 2.5	2 11.2			
Tour 12	55 1.3	4 1.3	1 3.9	6 0.5	5 1.3	19 0.2	9 4.1	3 0.5	76 2.8	2 12.6			
Tour 13	55 1.6	4 1.6	1 3.7	6 0.7	5 1.2	19 0.4	9 4.4	3 0.7	76 3.0	2 14.5			
Tour 14	55 2.1	4 2.1	1 3.7	6 0.8	5 1.1	19 0.7	9 4.8	3 0.8	76 3.1	2 15.8			
Tour 15	55 2.8	4 2.8	1 3.2	6 1.1	5 1.0	19 0.7	9 5.7	3 0.3	76 4.0	2 17.1			

125 Gen.

Chp. I.D.F. Pre-Finale (PF) Analyse des tours

Pour information, sans valeur officielle

Tours Secteur 1 Secteur 2 Secteur 3 mps au tour

N°1 BEAUVOIS Romuald				
1	24.063	14.099	14.973	53.135
2	22.175	13.904	15.564	51.643
3	22.044	13.773	14.855	50.672
4	22.002	13.637	14.966	50.605
5	21.967	13.716	15.854	51.537
6	21.941	13.604	14.785	50.330
7	21.753	13.542	14.863	50.158
8	21.779	13.501	14.722	50.002
9	21.811	13.413	14.772	49.996
10	21.896	13.721	14.724	50.341
11	22.120	13.536	14.758	50.414
12	21.800	13.836	14.700	50.336
13	21.778	13.483	14.745	50.006
14	21.796	13.543	14.742	50.081
15	21.768	13.518	14.756	50.042

N°2 ROY Jacky				
1	24.807	14.806	15.426	55.039
2	22.518	14.066	15.598	52.182
3	22.594	14.067	15.517	52.178
4	22.284	13.950	15.320	51.554
5	22.415	13.932	15.198	51.545
6	22.240	14.548	15.669	52.457
7	22.637	14.035	15.620	52.292
8	22.415	14.539	16.130	53.084
9	22.576	13.976	15.511	52.063
10	22.811	14.298	15.587	52.696
11	22.558	14.541	15.741	52.840
12	22.600	14.265	15.723	52.588
13	22.867	14.278	15.794	52.939
14	22.520	14.326	15.397	52.243
15	22.511	14.602	15.583	52.696

N°3 VALLEE Stéphane				
1	24.278	14.313	15.013	53.604
2	22.281	13.890	15.029	51.200
3	22.094	14.118	15.295	51.507
4	22.811	13.835	14.966	51.612
5	22.071	13.716	15.037	50.824
6	22.254	14.280	14.981	51.515
7	21.997	13.805	14.981	50.783
8	22.050	13.854	15.096	51.000
9	22.494	13.839	14.860	51.193
10	22.165	13.868	14.812	50.845
11	21.976	13.724	14.886	50.586
12	22.119	13.721	15.023	50.863
13	22.015	13.843	15.009	50.867
14	22.106	13.754	14.916	50.776
15	22.008	13.718	14.871	50.597

Tours Secteur 1 Secteur 2 Secteur 3 mps au tour

N°4 ROZEZ J-christophe				
1	23.678	13.900	14.911	52.489
2	22.505	13.797	14.893	51.195
3	22.000	13.608	14.851	50.459
4	21.930	13.633	14.790	50.353
5	22.323	13.514	14.783	50.620
6	21.998	13.419	14.783	50.200
7	21.939	13.475	14.772	50.186
8	21.907	13.534	14.721	50.162
9	21.916	13.481	14.707	50.104
10	21.860	13.397	14.757	50.014
11	21.810	13.588	14.755	50.153
12	21.917	13.608	14.732	50.257
13	21.978	13.500	14.688	50.166
14	21.922	13.549	14.676	50.147
15	22.017	13.495	14.973	50.485

N°5 CAPIETTO Guillaume				
1	24.999	14.332	14.867	54.198
2	22.409	13.830	15.118	51.357
3	22.038	13.853	15.398	51.289
4	22.426	13.762	14.902	51.090
5	21.971	13.702	14.834	50.507
6	21.967	13.643	14.686	50.296
7	21.957	13.583	14.888	50.428
8	21.967	13.611	14.796	50.374
9	21.904	13.515	14.886	50.305
10	21.914	13.632	14.844	50.390
11	21.939	13.600	14.751	50.290
12	21.892	13.689	14.846	50.427
13	21.885	13.551	14.752	50.188
14	21.809	13.438	14.797	50.044
15	21.928	13.562	14.721	50.211

N°6 LEGENDRE Teddy				
1	23.945	13.878	15.030	52.853
2	22.202	14.080	15.011	51.293
3	22.017	13.630	14.903	50.550
4	21.933	13.964	14.992	50.889
5	21.965	13.868	15.316	51.149
6	21.946	13.487	14.845	50.278
7	22.113	13.726	14.852	50.691
8	21.911	13.614	14.794	50.319
9	21.888	13.525	14.774	50.187
10	21.880	13.773	14.785	50.438
11	21.998	13.524	14.786	50.308
12	21.973	14.303	14.840	51.116
13	21.936	13.522	14.772	50.230
14	21.971	13.480	14.693	50.144
15	21.858	13.579	14.895	50.332

Tours Secteur 1 Secteur 2 Secteur 3 mps au tour

N°7 MADDALENA Eddy				
1	24.124	14.277	15.234	53.635
2	22.975	14.004	15.082	52.061
3	22.360	14.416	15.505	52.281

N°9 TARDIVOT Ludovic				
1	24.979	14.266	15.135	54.380
2	22.579	13.877	14.933	51.389
3	22.450	14.003	15.022	51.475
4	22.366	13.640	14.864	50.870
5	22.433	13.622	14.981	51.036
6	22.194	14.104	15.178	51.476
7	22.082	13.757	14.948	50.787
8	22.119	13.706	14.942	50.767
9	22.194	13.685	14.912	50.791
10	22.144	13.679	14.952	50.775
11	22.032	13.665	14.948	50.645
12	22.085	13.732	14.832	50.649
13	22.185	13.646	14.828	50.659
14	22.167	13.681	14.855	50.703
15	22.201	13.754	15.162	51.117

N°10 MORANDI Laurent				
1	23.740	13.889	15.024	52.653
2	22.330	14.380	15.602	52.312
3	22.088	13.691	14.938	50.717
4	22.002	13.538	14.999	50.539
5	22.010	13.767	15.614	51.391

N°14 BRUCOLI Enzo				
1	23.914	13.950	14.917	52.781
2	22.321	13.862	15.045	51.228
3	22.146	13.552	14.812	50.510
4	22.067	13.523	15.379	50.969
5	22.043	13.555	16.299	51.897

N°19 DZIADUS Laurent				
1	24.146	14.205	14.883	53.234
2	22.245	13.860	15.525	51.630
3	22.147	13.831	14.830	50.808
4	22.058	13.703	14.842	50.603
5	22.012	13.706	15.702	51.420
6	22.031	13.807	14.750	50.588
7	22.011	13.716	14.855	50.582
8	21.948	13.668	15.170	50.786
9	22.126	13.577	14.762	50.465
10	22.030	13.597	14.751	50.378
11	22.041	13.641	14.671	50.353
12	21.985	13.556	14.806	50.347
13	22.029	13.552	14.786	50.367
14	21.980	13.571	14.756	50.307
15	21.961	13.576	14.712	50.249



125 Gen.

**Chp. I.D.F.
Pre-Finale (PF)
Analyse des tours**

Pour information, sans valeur officielle

Tours Secteur 1 Secteur 2 Secteur 3 mps au tour

N°55 GROSSO Emilien

Tours	Secteur 1	Secteur 2	Secteur 3	mps au tour
1	23.769	13.923	14.750	52.442
2	22.220	13.900	14.955	51.075
3	22.399	13.547	14.802	50.748
4	21.921	13.623	14.670	50.214
5	22.023	13.533	14.743	50.299
6	21.875	13.495	14.678	50.048
7	21.878	13.552	14.700	50.130
8	21.859	13.515	14.686	50.060
9	21.830	13.544	14.668	50.042
10	21.803	13.549	14.588	49.940
11	21.726	13.413	14.621	49.760
12	21.865	13.507	14.606	49.978
13	21.752	13.552	14.615	49.919
14	21.733	13.438	14.491	49.662
15	21.746	13.438	14.553	49.737

N°76 SANCHEZ Sébastien

Tours	Secteur 1	Secteur 2	Secteur 3	mps au tour
1	25.049	14.317	15.223	54.589
2	22.404	13.931	15.078	51.413
3	22.239	14.066	15.411	51.716
4	22.511	13.844	15.393	51.748
5	22.078	13.798	15.229	51.105
6	22.134	13.714	15.082	50.930
7	22.069	13.811	15.295	51.175
8	22.288	13.875	15.166	51.329
9	22.062	13.831	15.018	50.911
10	22.130	13.827	14.994	50.951
11	22.249	13.794	15.174	51.217
12	22.122	13.968	15.057	51.147
13	22.157	13.782	15.103	51.042
14	22.083	13.828	15.029	50.940
15	22.309	13.997	15.111	51.417

125 Gen.


**Chp. I.D.F.
Pre-Finale (PF)
Grille de départ**

Document 11

Sous réserve du contrôle technique ou d'incidents d'ordre sportif

2	ROY Jacky	13	
		12	3 VALLEE Stéphane
76	SANCHEZ Sébastien	11	
		10	7 MADDALENA Eddy
9	TARDIVOT Ludovic	9	
		8	19 DZIADUS Laurent
1	BEAUVOIS Romuald	7	
		6	14 BRUCOLI Enzo
5	CAPIETTO Guillaume	5	
		4	10 MORANDI Laurent
6	LEGENDRE Teddy	3	
		2	4 ROZEZ J-christophe
55	GROSSO Emilien	1	

POLE POSITION



125 Gen.

Chp. I.D.F. Finale (FI) Résultats

Document 14.1 OFFICIEL

Sous réserve du contrôle technique ou d'incidents d'ordre sportif

Cl.	N°	Pilote	Club	Tours	Ecart	Interv.	Meilleur S1	Meilleur S2	Meilleur S3	Meilleur tour
1	▲ ¹	4 ROZEZ J-Christophe	Rosny	15			21.795	13.470	14.637	49.927
2	▼ ¹	55 GROSSO Emilien	Angerville	15	0.099	0.099	21.827	13.385	14.618	49.917
3	=	1 BEAUVOIS Romuald	Rosny	15	0.772	0.673	21.739	13.420	14.693	49.893
4	=	6 LEGENDRE Teddy	Angerville	15	2.975	2.203	21.867	13.497	14.727	50.228
5	▲ ⁶	10 MORANDI Laurent	Sens-Paris	15	9.355	6.380	21.902	13.549	14.812	50.391
6	=	19 DZIADUS Laurent	Sens-Paris	15	10.636	1.281	21.944	13.579	14.736	50.304
7	▲ ⁵	14 BRUCOLI Enzo	Rosny	15	12.011	1.375	21.950	13.482	14.732	50.260
8	▼ ¹	9 TARDIVOT Ludovic	Angerville	15	15.706	3.695	22.026	13.678	14.952	50.829
9	▼ ¹	3 VALLEE Stéphane	Sens-Paris	15	16.788	1.082	21.893	13.781	14.823	50.637
10	▲ ³	7 MADDALENA Eddy	Corneilles	15	17.577	0.789	22.059	13.718	14.940	50.842
11	▼ ²	76 SANCHEZ Sébastien	Sens-Paris	15	18.886	1.309	22.034	13.771	14.977	50.870
12	▼ ²	2 ROY Jacky	Rosny	15	26.601	7.715	22.215	13.811	15.174	51.285
13	▼ ⁸	5 CAPIETTO Guillaume	Dourdan	6	9 Tours	9 Tours	21.975	13.640	14.809	50.607

Tête de course : N°4 ROZEZ J-Christophe (1-5) / N°55 GROSSO Emilien (6-8) / N°4 ROZEZ J-Christophe (9-15)

Départ : 16/03 - 17:55:31

Meilleur tour : N°1 BEAUVOIS Romuald 49.893

Météo : Soleil Air : 16°C Piste : Sèche

Record de l'épreuve : N°55 GROSSO Emilien 49.340



125 Gen.

Chp. I.D.F.

Finale (FI)

Tableau des tours

Pour information, sans valeur officielle

	1	2	3	4	5	6	7	8	9	10	11	12	13
Grille	55	4	1	6	5	19	9	3	76	2	10	14	7
Départ	55	4	1	6	5	19	76	9	3	10	2	14	7
Tour 1 Intervalle	4 0.0	55 0.2	1 0.2	6 0.6	5 0.1	19 0.4	76 0.5	3 0.1	10 0.2	9 0.4	7 0.5	14 0.1	2 1.3
Tour 2	4 0.2	55 0.3	1 0.3	6 0.6	5 0.1	19 0.3	76 0.8	3 0.3	10 0.4	9 0.3	14 0.5	7 0.3	2 1.6
Tour 3	4 0.2	55 0.4	1 0.4	6 0.6	5 0.2	19 0.4	76 1.7	10 0.3	3 0.1	9 0.1	14 0.3	7 0.5	2 2.2
Tour 4	4 0.1	55 0.5	1 0.5	6 0.7	5 0.2	19 0.4	76 2.9	10 0.0	9 0.2	14 0.1	3 0.3	7 0.3	2 3.3
Tour 5	4 0.0	55 0.7	1 0.7	6 0.8	5 0.3	19 0.3	10 3.4	9 1.1	76 0.5	14 0.2	3 0.3	7 0.2	2 3.1
Tour 6	55 0.3	4 0.8	1 0.8	6 0.5	19 0.8	10 1.0	10 2.5	9 1.4	14 0.9	76 0.4	3 0.2	7 0.2	2 3.2
Tour 7	55 0.3	4 1.0	1 1.0	6 0.5	19 1.0	10 4.0	9 1.7	14 0.1	76 1.0	3 0.1	7 0.5	2 3.9	
Tour 8	55 0.2	4 1.2	1 1.2	6 0.5	19 1.2	10 3.9	9 2.1	14 0.3	76 1.2	3 0.2	7 0.4	2 4.5	
Tour 9	4 0.2	55 0.4	1 0.4	6 0.6	19 1.4	10 4.1	9 2.3	14 0.2	76 1.5	3 0.2	7 0.2	2 5.2	
Tour 10	4 0.2	55 0.5	1 0.5	6 0.8	19 1.6	10 4.0	14 2.9	9 0.7	76 1.3	3 0.2	7 0.2	2 5.3	
Tour 11	4 0.0	55 0.5	1 0.5	6 1.0	19 1.9	10 3.9	14 2.8	9 1.3	3 1.6	7 0.5	76 0.4	2 5.1	
Tour 12	4 0.1	55 0.6	1 0.6	6 1.2	19 2.4	10 3.5	14 2.7	9 1.8	3 1.4	7 0.7	76 0.6	2 6.0	
Tour 13	4 0.1	55 0.8	1 0.8	6 1.4	19 2.6	10 3.4	14 2.7	9 2.4	3 1.3	7 0.7	76 0.6	2 6.4	
Tour 14	4 0.1	55 0.7	1 0.7	6 1.7	19 2.6	10 3.6	14 2.5	9 3.2	3 1.0	7 1.0	76 0.6	2 7.1	
Tour 15	4 0.0	55 0.6	1 0.6	6 2.2	10 6.3	19 1.2	14 1.3	9 3.6	3 1.0	7 0.7	76 1.3	2 7.7	



125 Gen.

Chp. I.D.F.

Finale (FI)

Analyse des tours

Pour information, sans valeur officielle

Tours	Secteur 1	Secteur 2	Secteur 3	mps au tour
N°1 BEAUVOIS Romuald				
1	23.930	13.977	15.068	52.975
2	22.323	13.892	14.920	51.135
3	22.010	13.691	14.946	50.647
4	22.082	13.663	14.766	50.511
5	22.018	13.571	14.823	50.412
6	22.068	13.697	14.921	50.686
7	22.029	13.528	14.783	50.340
8	21.908	13.559	14.888	50.355
9	21.863	13.420	14.852	50.135
10	21.868	13.503	14.731	50.102
11	21.880	13.496	14.729	50.105
12	21.868	13.553	14.758	50.179
13	21.876	13.421	14.811	50.108
14	21.739	13.461	14.693	49.893
15	21.851	13.450	14.715	50.016

Tours	Secteur 1	Secteur 2	Secteur 3	mps au tour
N°2 ROY Jacky				
1	25.977	14.762	15.562	56.301
2	22.642	14.089	15.497	52.228
3	22.355	14.131	15.379	51.865
4	22.498	14.279	15.843	52.620
5	22.572	14.112	15.244	51.928
6	22.447	14.135	15.303	51.885
7	22.323	14.195	15.355	51.873
8	22.339	14.053	15.261	51.653
9	22.355	13.895	15.493	51.743
10	22.272	13.874	15.230	51.376
11	22.293	13.965	15.455	51.713
12	22.465	14.105	15.287	51.857
13	22.300	13.811	15.174	51.285
14	22.215	13.991	15.616	51.822
15	22.449	14.162	15.386	51.997

Tours	Secteur 1	Secteur 2	Secteur 3	mps au tour
N°3 VALLEE Stéphane				
1	24.590	14.250	15.254	54.094
2	22.315	14.137	15.113	51.565
3	22.313	14.314	15.332	51.959
4	22.118	15.021	15.039	52.178
5	22.542	14.353	15.419	52.314
6	22.357	13.841	15.429	51.627
7	22.085	13.823	15.007	50.915
8	22.225	13.881	15.122	51.228
9	22.187	13.839	15.148	51.174
10	22.209	14.046	15.037	51.292
11	22.198	13.910	14.989	51.097
12	21.893	13.900	14.844	50.637
13	22.136	13.886	14.823	50.845
14	22.075	13.781	14.922	50.778
15	22.347	13.862	14.902	51.111

Tours	Secteur 1	Secteur 2	Secteur 3	mps au tour
N°4 ROZEZ J-Christophe				
1	23.809	14.142	15.158	53.109
2	22.212	13.749	14.884	50.845
3	21.920	13.756	14.867	50.543
4	22.060	13.608	14.781	50.449
5	21.969	13.592	14.770	50.331
6	22.322	13.542	14.787	50.651
7	21.909	13.527	14.697	50.133
8	21.967	13.482	14.706	50.155
9	21.868	13.590	15.202	50.660
10	21.858	13.496	14.701	50.055
11	21.843	13.615	14.784	50.242
12	21.812	13.498	14.660	49.970
13	21.820	13.470	14.637	49.927
14	21.795	13.530	14.696	50.021
15	21.835	13.496	14.785	50.116

Tours	Secteur 1	Secteur 2	Secteur 3	mps au tour
N°5 CAPIETTO Guillaume				
1	24.025	14.054	15.326	53.405
2	22.242	13.945	14.990	51.177
3	22.236	13.689	14.809	50.734
4	22.000	13.819	14.809	50.628
5	21.975	13.767	14.865	50.607
6	21.975	13.640	16.420	52.035

Tours	Secteur 1	Secteur 2	Secteur 3	mps au tour
N°6 LEGENDRE Teddy				
1	24.109	14.149	15.242	53.500
2	22.250	13.948	14.988	51.186
3	22.072	13.674	14.873	50.619
4	22.095	13.676	14.883	50.654
5	21.993	13.668	14.810	50.471
6	22.110	13.593	14.735	50.438
7	22.003	13.578	14.727	50.308
8	21.957	13.609	14.741	50.307
9	21.963	13.533	14.738	50.234
10	22.041	13.587	14.749	50.377
11	21.867	13.563	14.854	50.284
12	21.975	13.606	14.751	50.332
13	22.017	13.497	14.801	50.315
14	21.907	13.536	14.785	50.228
15	21.943	13.666	14.856	50.465

Tours	Secteur 1	Secteur 2	Secteur 3	mps au tour
N°7 MADDALENA Eddy				
1	24.736	14.434	15.292	54.462
2	22.401	14.356	15.308	52.065
3	22.290	13.820	15.120	51.230
4	22.280	14.281	15.034	51.595
5	22.472	14.331	15.336	52.139
6	22.421	13.924	15.352	51.697
7	22.249	13.820	15.116	51.185
8	22.236	13.808	15.086	51.130

Tours	Secteur 1	Secteur 2	Secteur 3	mps au tour
N°9 TARDIVOT Ludovic				
9	22.138	13.823	15.026	50.987
10	22.260	13.971	15.091	51.322
11	22.250	13.892	15.204	51.346
12	22.137	13.718	15.000	50.855
13	22.059	13.798	15.017	50.874
14	22.123	13.905	15.022	51.050
15	22.119	13.783	14.940	50.842

Tours	Secteur 1	Secteur 2	Secteur 3	mps au tour
N°10 MORANDI Laurent				
1	25.258	14.226	15.254	54.738
2	22.588	13.950	15.167	51.705
3	22.331	13.775	15.191	51.297
4	22.326	14.070	15.122	51.518
5	22.713	14.099	15.007	51.819
6	22.202	13.796	15.075	51.073
7	22.276	13.744	15.140	51.160
8	22.146	13.685	14.998	50.829
9	22.157	13.722	14.963	50.842
10	22.026	14.623	15.163	51.812
11	22.239	13.736	14.998	50.973
12	22.214	13.690	14.992	50.896
13	22.197	13.759	14.952	50.908
14	22.132	13.819	15.120	51.071
15	22.246	13.678	15.184	51.108

Tours	Secteur 1	Secteur 2	Secteur 3	mps au tour
N°14 BRUCOLI Enzo				
1	25.389	14.265	15.230	54.884
2	22.474	13.852	15.179	51.505
3	22.225	13.640	15.201	51.066
4	22.297	14.127	14.974	51.398
5	22.720	14.273	15.348	52.341
6	22.479	13.841	14.966	51.286
7	21.973	13.596	14.867	50.436
8	22.215	13.831	14.912	50.958
9	22.055	13.766	14.967	50.788

125 Gen.

Chp. I.D.F. Finale (FI) Analyse des tours

Pour information, sans valeur officielle

Tours	Secteur 1	Secteur 2	Secteur 3	mps au tour	Tours	Secteur 1	Secteur 2	Secteur 3	mps au tour
10	22.003	13.797	15.017	50.817	11	22.249	14.464	15.687	52.400
11	21.995	13.482	14.875	50.352	12	22.170	13.817	15.035	51.022
12	22.020	13.562	14.779	50.361	13	22.122	13.771	14.977	50.870
13	21.950	13.589	14.816	50.355	14	22.058	13.945	15.069	51.072
14	22.004	13.524	14.732	50.260	15	22.164	14.135	15.170	51.469
15	21.976	13.629	15.055	50.660					

N°19 DZIADUS Laurent

1	24.183	14.111	15.408	53.702
2	22.209	13.887	15.009	51.105
3	22.218	13.725	14.893	50.836
4	21.957	13.856	14.828	50.641
5	21.944	13.742	14.794	50.480
6	22.050	13.665	14.887	50.602
7	22.017	13.628	14.830	50.475
8	21.985	13.749	14.804	50.538
9	21.970	13.706	14.756	50.432
10	21.992	13.669	14.892	50.553
11	22.197	13.625	14.745	50.567
12	22.038	13.863	14.924	50.825
13	21.977	13.730	14.794	50.501
14	21.989	13.579	14.736	50.304
15	22.033	15.316	18.087	55.436

N°55 GROSSO Emilien

1	33.354	14.052	15.089	54.495
2	22.307	13.834	14.872	51.013
3	22.003	13.681	14.858	50.542
4	22.056	13.607	14.692	50.355
5	22.031	13.602	14.636	50.269
6	22.022	13.521	14.675	50.218
7	21.916	13.526	14.700	50.142
8	21.992	13.570	14.723	50.285
9	21.875	13.776	15.471	51.122
10	21.855	13.577	14.620	50.052
11	21.827	13.623	14.651	50.101
12	21.960	13.494	14.631	50.085
13	21.914	13.385	14.618	49.917
14	21.882	13.470	14.629	49.981
15	21.875	13.488	14.717	50.080

N°76 SANCHEZ Sébastien

1	24.156	14.495	15.335	53.986
2	22.262	13.926	15.232	51.420
3	22.333	14.182	15.254	51.769
4	22.236	14.366	15.224	51.826
5	22.828	14.460	15.362	52.650
6	22.483	14.243	15.243	51.969
7	22.034	13.853	15.068	50.955
8	22.082	13.934	15.175	51.191
9	22.056	13.957	15.096	51.109
10	22.270	13.837	15.185	51.292



125 Gen.

**Chp. I.D.F.
Finale (FI)
Grille de départ**

Document 13

Sous réserve du contrôle technique ou d'incidents d'ordre sportif

7	MADDALENA Eddy	13	
		12	14 BRUCOLI Enzo
10	MORANDI Laurent	11	
		10	2 ROY Jacky
76	SANCHEZ Sébastien	9	
		8	3 VALLEE Stéphane
9	TARDIVOT Ludovic	7	
		6	19 DZIADUS Laurent
5	CAPIETTO Guillaume	5	
		4	6 LEGENDRE Teddy
1	BEAUVOIS Romuald	3	
		2	4 ROZEZ J-Christophe
55	GROSSO Emilien	1	

POLE POSITION

