

**Cadet****Chp. I.D.F.  
Libre 1 (L1)****Document 1**

Sous réserve du contrôle technique ou d'incidents d'ordre sportif

Clt	N°	Pilote	Club	Secteur 1	Secteur 2	Secteur 3	Temps	Ecart	Tour
1	93	<b>DIAS Xavier</b>	Rosny	23.284	15.453	16.803	<b>55.540</b>		7
2	10	<b>NOMBLOT Jean</b>	Sens-Paris	23.531	15.593	17.011	<b>56.135</b>	0.595	6
3	21	<b>PASQUET Quentin</b>	Cormeilles	23.525	15.721	17.014	<b>56.260</b>	0.720	9
4	14	<b>WANEGUE Vincent</b>	BRK	23.509	15.875	16.995	<b>56.379</b>	0.839	6
5	3	<b>SZYMANSKI Hugo</b>	Meudon	23.658	15.698	17.036	<b>56.392</b>	0.852	6
6	11	<b>SANSON Julien</b>	Rosny	23.666	15.725	17.006	<b>56.397</b>	0.857	5
7	8	<b>ROUCHY Thomas</b>	Sens-Paris	23.449	15.920	17.035	<b>56.404</b>	0.864	8
8	22	<b>DUPUIS Quentin</b>	Mantes	23.526	15.838	17.081	<b>56.445</b>	0.905	8
9	9	<b>BERTRAND William</b>	Angerville	23.645	15.769	17.070	<b>56.484</b>	0.944	6
10	5	<b>ETEKI Adam</b>	Meudon	23.653	15.799	17.116	<b>56.568</b>	1.028	5
11	26	<b>LOISON Gwenaël</b>	Angerville	23.561	15.874	17.149	<b>56.584</b>	1.044	7
12	78	<b>GHRIB Medy</b>	Sens-Paris	23.617	15.916	17.165	<b>56.698</b>	1.158	7
13	6	<b>MIALANE Thomas</b>	Sens-Paris	23.686	15.996	17.318	<b>57.000</b>	1.460	9
14	24	<b>MARTINS Victor</b>	Sens-Paris	23.856	15.926	17.225	<b>57.007</b>	1.467	9
15	7	<b>AVRAND Maxime</b>	Brétigny	23.681	16.090	17.299	<b>57.070</b>	1.530	8
16	4	<b>ATALIAN Albert</b>	Sens-Paris	23.756	16.040	17.444	<b>57.240</b>	1.700	8
17	16	<b>DA COSTA Arthur</b>	Cormeilles	23.808	16.122	17.528	<b>57.458</b>	1.918	5
18	99	<b>TRIMOUILLE Andréa</b>	Sens-Paris	23.949	16.223	17.416	<b>57.588</b>	2.048	8
19	23	<b>CONDE Hugo</b>	Beltoise	23.761	16.501	17.441	<b>57.703</b>	2.163	7
20	18	<b>GONCALVES Théo</b>	Angerville	24.582	16.228	17.424	<b>58.234</b>	2.694	7
21	15	<b>JEAN Maxime</b>	Cormeilles	24.399	16.281	17.628	<b>58.308</b>	2.768	3
22	19	<b>CORDIER Mathis</b>	Rosny	24.458	16.684	17.700	<b>58.842</b>	3.302	5
23	20	<b>DOMBROWSKI Thomas</b>	Angerville	24.072	17.028	18.009	<b>59.109</b>	3.569	7

Départ : 15/03 - 13:29:46

Meilleur tour : N°93 DIAS Xavier

55.540



# Cadet

## Chp. I.D.F. Libre 1 (L1)

### Best Sectors Analysis

Pour information, sans valeur officielle

S1			S2			S3			Ideal Lap Times						
Clt	N°	Temps	Clt	N°	Temps	Clt	N°	Temps	Clt	N°	Pilote	P - L	Ideal Lap	Best Lap	Diff.
1	93	23.284	1	93	15.453	1	93	16.753	1	93	DIAS Xavier		55.490	55.540	0.050
2	8	23.449	2	10	15.573	2	11	16.907	2	10	NOMBLOT Jean		56.048	56.135	0.087
3	3	23.451	3	3	15.698	3	14	16.976	3	3	SZYMANSKI Hugo		56.185	56.392	0.207
4	14	23.459	4	21	15.721	4	10	17.011	4	14	WANEGUE Vincent		56.245	56.379	0.134
5	10	23.464	5	11	15.725	5	21	17.014	5	8	ROUCHY Thomas		56.255	56.404	0.149
6	5	23.472	6	9	15.769	6	8	17.035	6	21	PASQUET Quentin		56.260	56.260	
7	26	23.495	7	8	15.771	7	3	17.036	7	11	SANSON Julien		56.298	56.397	0.099
8	9	23.519	8	5	15.799	8	9	17.070	8	9	BERTRAND William		56.358	56.484	0.126
9	22	23.521	9	14	15.810	9	22	17.081	9	5	ETEKI Adam		56.387	56.568	0.181
10	21	23.525	10	22	15.838	10	5	17.116	10	22	DUPUIS Quentin		56.440	56.445	0.005
11	78	23.614	11	26	15.874	11	24	17.120	11	26	LOISON Gwenael		56.518	56.584	0.066
12	6	23.649	12	78	15.916	12	26	17.149	12	78	GHRIB Medy		56.692	56.698	0.006
13	11	23.666	13	24	15.926	13	78	17.162	13	24	MARTINS Victor		56.805	57.007	0.202
14	7	23.681	14	6	15.996	14	7	17.299	14	6	MIALANE Thomas		56.963	57.000	0.037
15	4	23.718	15	4	16.040	15	6	17.318	15	7	AVRAND Maxime		57.069	57.070	0.001
16	23	23.729	16	7	16.089	16	99	17.411	16	4	ATALIAN Albert	p	57.202	57.240	0.038
17	24	23.759	17	16	16.122	17	18	17.424	17	16	DA COSTA Arthur		57.383	57.458	0.075
18	99	23.808	18	99	16.203	18	23	17.441	18	99	TRIMOUILLE Andréa		57.422	57.588	0.166
18	16	23.808	19	18	16.228	19	4	17.444	19	23	CONDE Hugo		57.667	57.703	0.036
20	19	24.063	20	15	16.281	20	16	17.453	20	18	GONCALVES Théo		57.947	58.234	0.287
21	20	24.072	21	23	16.497	21	15	17.628	21	15	JEAN Maxime		58.168	58.308	0.140
22	15	24.259	22	19	16.558	22	19	17.700	22	19	CORDIER Mathis		58.321	58.842	0.521
23	18	24.295	23	20	16.563	23	20	17.713	23	20	DOMBROWSKI Thomas		58.348	59.109	0.761



# Cadet

## Chp. I.D.F. Libre 1 (L1)

### Analyse des tours

Pour information, sans valeur officielle

Tours	Secteur 1	Secteur 2	Secteur 3	mps au tour
<b>N°3 SZYMANSKI Hugo</b>				
1	26.321	17.606	18.007	1:01.934
2	24.248	16.116	17.290	57.654
3	23.856	16.003	17.246	57.105
4	24.037	15.821	17.244	57.102
5	23.614	15.757	17.211	56.582
6	23.658	15.698	17.036	56.392
7	23.451	16.564	17.672	57.687
8	24.771	16.017	17.040	57.828
9	23.612	15.699	18.082	57.393
10				:01:22.934

Tours	Secteur 1	Secteur 2	Secteur 3	mps au tour
<b>N°4 ATALIAN Albert</b>				
1	26.242	16.627	18.147	1:01.016
2	24.194	16.221	17.895	58.310
3	23.988	16.258	18.041	58.287
4	23.939	16.736	17.508	58.183
5	23.804	16.142	17.698	57.644
6	23.718	16.124	17.640	57.482
7	23.745	16.433	17.584	57.762
8	23.756	16.040	17.444	57.240
9	24.046	16.716	18.013	58.775

Tours	Secteur 1	Secteur 2	Secteur 3	mps au tour
<b>N°5 ETEKI Adam</b>				
1	26.002	17.406	17.954	1:01.362
2	24.153	16.177	17.290	57.620
3	23.763	16.138	17.325	57.226
4	24.502	16.965	17.415	58.882
5	23.653	15.799	17.116	56.568
6	23.544	16.331	17.149	57.024
7	23.472	15.873	17.376	56.721
8	23.623	16.960	17.348	57.931
9	23.536	15.987	17.186	56.709

Tours	Secteur 1	Secteur 2	Secteur 3	mps au tour
<b>N°6 MIALANE Thomas</b>				
1	27.480	17.161	18.180	1:02.821
2	24.962	16.650	17.613	59.225
3	24.068	16.826	17.898	58.792
4	24.879	16.139	18.278	59.296
5	26.536	16.750	17.607	1:00.893
6	23.704	16.270	17.437	57.411
7	23.649	16.219	17.362	57.230
8	23.718	16.009	17.431	57.158
9	23.686	15.996	17.318	57.000

Tours	Secteur 1	Secteur 2	Secteur 3	mps au tour
<b>N°7 AVRAND Maxime</b>				
1	27.341	16.804	18.941	1:03.086
2	24.421	16.496	17.466	58.383
3	24.016	16.357	17.551	1:26.924
4	24.664	16.235	17.500	58.399
5	23.837	16.111	17.396	57.344
6	23.731	16.089	17.412	57.232
7	23.797	16.218	17.355	57.370
8	23.681	16.090	17.299	57.070
9	23.738	16.183	17.368	57.289

Tours	Secteur 1	Secteur 2	Secteur 3	mps au tour
<b>N°8 ROUCHY Thomas</b>				
1	24.089	16.445	17.539	58.073
2	23.861	16.124	17.357	57.342
3	23.555	16.088	17.165	56.808
4	23.561	16.070	17.153	56.784
5	23.500	15.945	17.142	56.587

Tours	Secteur 1	Secteur 2	Secteur 3	mps au tour
6	23.651	15.771	17.231	56.653
7	23.550	15.914	17.141	56.605
8	23.449	15.920	17.035	56.404
<b>N°9 BERTRAND William</b>				
1	26.500	17.506	18.031	1:02.037
2	24.096	16.186	17.340	57.622
3	23.746	15.959	17.332	57.037
4	23.922	15.821	17.199	56.942
5	23.618	15.938	17.718	57.274
6	23.645	15.769	17.070	56.484
7	23.519	16.114	17.358	56.991
8	24.279	19.956	24.928	1:09.163

Tours	Secteur 1	Secteur 2	Secteur 3	mps au tour
<b>N°10 NOMBLOT Jean</b>				
1	26.915	16.787	18.911	1:02.613
2	24.240	16.160	17.269	57.669
3	23.780	15.769	17.165	56.714
4	23.593	15.980	17.124	56.697
5	23.511	15.573	17.080	56.164
6	23.531	15.593	17.011	56.135
7	23.464	16.094	17.521	57.079
8	24.594	16.380	17.043	58.017
9	23.522	15.595	17.201	56.318

Tours	Secteur 1	Secteur 2	Secteur 3	mps au tour
<b>N°11 SANSON Julien</b>				
1	26.681	16.917	18.893	1:02.491
2	24.114	16.178	17.157	57.449
3	23.730	15.899	17.056	56.685
4	3:03.512	20.287	17.319	3:41.118
5	23.666	15.725	17.006	56.397
6	23.924	16.123	16.907	56.954

Tours	Secteur 1	Secteur 2	Secteur 3	mps au tour
<b>N°14 WANEGUE Vincent</b>				
1	23.978	16.411	17.377	57.766
2	23.746	16.099	17.318	57.163
3	23.613	15.910	17.182	56.705
4	23.459	16.064	17.151	56.674
5	23.594	15.945	16.976	56.515
6	23.509	15.875	16.995	56.379
7	23.902	15.810	16.994	56.706
8	24.112	16.315	17.074	57.501
9				:01:28.475

Tours	Secteur 1	Secteur 2	Secteur 3	mps au tour
<b>N°15 JEAN Maxime</b>				
1	25.036	16.730	18.418	1:00.184
2	3:39.666	17.076	18.114	4:14.856
3	24.399	16.281	17.628	58.308
4	24.259	17.330	17.651	59.240

Tours	Secteur 1	Secteur 2	Secteur 3	mps au tour
<b>N°16 DA COSTA Arthur</b>				
1	25.037	18.060	17.609	1:00.706
2	23.981	16.400	17.456	57.837
3	24.365	16.487	18.380	59.232
4	3:28.776	16.266	17.453	4:02.495
5	23.808	16.122	17.528	57.458

Tours	Secteur 1	Secteur 2	Secteur 3	mps au tour
<b>N°18 GONCALVES Théo</b>				
1	25.617	17.026	18.123	1:00.766
2	53.131	16.985	18.085	1:28.201
3	24.928	18.255	17.773	1:00.956
4	24.295	16.534	17.705	58.534
5	24.419	16.374	17.757	58.550

Tours	Secteur 1	Secteur 2	Secteur 3	mps au tour
6	24.401	21.510	19.350	1:05.261
7	24.582	16.228	17.424	58.234
<b>N°19 CORDIER Mathis</b>				
1	26.844	17.762	19.145	1:03.751
2	25.138	17.164	18.847	1:01.149
3	25.081	17.091	18.106	1:00.278
4	24.426	16.724	18.053	59.203
5	24.458	16.684	17.700	58.842
6	24.360	16.558	18.013	58.931
7	24.431	16.810	17.702	58.943
8	24.497	16.580	17.948	59.025
9	24.063	16.855	18.136	59.054

Tours	Secteur 1	Secteur 2	Secteur 3	mps au tour
<b>N°20 DOMBROWSKI Thomas</b>				
1	26.658	18.312	19.494	1:04.464
2	24.736	17.766	18.369	1:00.871
3	24.309	17.515	18.472	1:00.296
4	24.224	16.774	18.395	59.393
5	24.131	21.352	20.359	1:05.842
6	25.714	16.563	17.713	59.990
7	24.072	17.028	18.009	59.109
8	24.344	16.951	17.918	59.213

Tours	Secteur 1	Secteur 2	Secteur 3	mps au tour
<b>N°21 PASQUET Quentin</b>				
1	26.950	17.069	17.922	1:01.941
2	24.311	16.332	17.498	58.141
3	23.870	16.864	17.274	58.008
4	23.740	16.023	17.231	56.994
5	23.570	15.927	17.507	57.004
6	23.559	15.932	17.256	56.747
7	23.525	15.906	17.145	56.576
8	23.548	16.034	17.143	56.725
9	23.525	15.721	17.014	56.260

Tours	Secteur 1	Secteur 2	Secteur 3	mps au tour
<b>N°22 DUPUIS Quentin</b>				
1	24.318	16.375	17.466	58.159
2	23.933	16.081	17.382	57.396
3	23.804	16.164	17.285	57.253
4	23.675	16.012	17.219	56.906
5	23.754	16.287	17.613	57.654
6	23.744	15.884	17.099	56.727
7	23.521	15.924	17.114	56.559
8	23.526	15.838	17.081	56.445
9				:01:27.026

Tours	Secteur 1	Secteur 2	Secteur 3	mps au tour
<b>N°23 CONDE Hugo</b>				
1	24.547	16.878	17.981	59.406
2	24.345	17.088	17.787	59.220
3	23.986	16.691	17.759	58.436
4	24.058	16.787	17.567	58.412
5	24.463	16.951	17.950	59.364
6	24.101	16.577	17.482	58.160
7	23.761	16.501	17.441	57.703
8	23.729	16.497	17.601	57.827
9				:00:59.154

Tours	Secteur 1	Secteur 2	Secteur 3	mps au tour
<b>N°24 MARTINS Victor</b>				
1	27.065	17.164	18.011	1:02.240
2	24.417	16.414	17.678	58.509
3	24.101	16.214	17.459	57.774
4	24.250	16.185	18.183	58.618
5	24.343	16.197	17.499	58.039

# Cadet

## Chp. I.D.F. Libre 1 (L1) Analyse des tours

Pour information, sans valeur officielle

Tours	Secteur 1	Secteur 2	Secteur 3	mps au tour
6	23.828	16.004	17.232	57.064
7	23.759	16.464	17.120	57.343
8	23.768	15.939	17.398	57.105
9	23.856	15.926	17.225	57.007

### N°26 LOISON Gwenaël

1	26.551	16.746	17.818	1:01.115
2	24.286	16.564	17.621	58.471
3	24.055	16.265	17.766	58.086
4	23.755	16.015	17.334	57.104
5	23.562	15.901	17.221	56.684
6	23.669	15.920	17.234	56.823
7	23.561	15.874	17.149	56.584
8	23.495	17.713	17.203	58.411
9	23.815	15.972	17.496	57.283

### N°78 GHRIB Medy

1	25.901	16.888	17.642	1:00.431
2	24.109	16.168	17.315	57.592
3	23.715	16.167	17.193	57.075
4	23.946	16.306	17.290	57.542
5	23.614	16.145	17.234	56.993
6	23.625	16.086	17.201	56.912
7	23.617	15.916	17.165	56.698
8	24.296	16.668	17.162	58.126

### N°93 DIAS Xavier

1	26.451	16.562	17.867	1:00.880
2	24.317	16.518	17.234	58.069
3	23.832	16.377	17.113	57.322
4	23.389	15.696	17.124	56.209
5	23.320	15.554	16.753	55.627
6	23.363	15.783	16.821	55.967
7	23.284	15.453	16.803	55.540
8	23.352	16.321	17.033	56.706
9	23.292	15.504	17.287	56.083

### N°99 TRIMOUILLE Andréa

1	25.961	17.167	17.946	1:01.074
2	24.337	16.435	17.727	58.499
3	24.693	16.422	17.775	58.890
4	24.128	16.290	17.497	57.915
5	24.192	16.203	17.494	57.889
6	23.988	16.237	17.488	57.713
7	24.005	16.409	17.411	57.825
8	23.949	16.223	17.416	57.588
9	23.808	16.275	17.581	57.664

**Cadet****Chp. I.D.F.  
Libre 2 (L2)****Document 2**

Sous réserve du contrôle technique ou d'incidents d'ordre sportif

Clt	N°	Pilote	Club	Secteur 1	Secteur 2	Secteur 3	Temps	Ecart	Tour
1	1	<b>POURCHAIRE Theo</b>	Rosny	23.384	15.545	16.969	<b>55.898</b>		8
2	93	<b>DIAS Xavier</b>	Rosny	23.390	15.656	16.855	<b>55.901</b>	0.003	9
3	3	<b>SZYMANSKI Hugo</b>	Meudon	23.480	15.598	16.922	<b>56.000</b>	0.102	8
4	10	<b>NOMBLLOT Jean</b>	Sens-Paris	23.425	15.713	16.891	<b>56.029</b>	0.131	6
5	88	<b>VALENTE Enzo</b>	Brétigny	23.439	15.582	17.040	<b>56.061</b>	0.163	6
6	2	<b>NICOLINO Henri-Jean</b>	Mantes	23.482	15.689	16.902	<b>56.073</b>	0.175	8
7	5	<b>ETEKI Adam</b>	Meudon	23.431	15.718	16.993	<b>56.142</b>	0.244	7
8	11	<b>SANSON Julien</b>	Rosny	23.465	15.734	17.017	<b>56.216</b>	0.318	8
9	14	<b>WANEGUE Vincent</b>	BRK	23.479	15.819	17.015	<b>56.313</b>	0.415	5
10	41	<b>PEISSELMON Timothy</b>	Dourdan	23.522	15.799	17.007	<b>56.328</b>	0.430	8
11	22	<b>DUPUIS Quentin</b>	Mantes	23.528	15.873	17.111	<b>56.512</b>	0.614	7
12	21	<b>PASQUET Quentin</b>	Cormeilles	23.539	15.842	17.210	<b>56.591</b>	0.693	8
13	9	<b>BERTRAND William</b>	Angerville	23.590	15.883	17.158	<b>56.631</b>	0.733	6
14	12	<b>IMBOURG Thomas</b>	Rosny	23.747	15.886	17.153	<b>56.786</b>	0.888	7
15	8	<b>ROUCHY Thomas</b>	Sens-Paris	23.582	15.999	17.210	<b>56.791</b>	0.893	9
16	78	<b>GHRIB Medy</b>	Sens-Paris	23.740	15.909	17.248	<b>56.897</b>	0.999	7
17	6	<b>MIALANE Thomas</b>	Sens-Paris	23.620	16.145	17.238	<b>57.003</b>	1.105	7
18	26	<b>LOISON Gwenaël</b>	Angerville	23.661	16.075	17.288	<b>57.024</b>	1.126	6
19	24	<b>MARTINS Victor</b>	Sens-Paris	23.821	16.022	17.220	<b>57.063</b>	1.165	8
20	7	<b>AVRAND Maxime</b>	Brétigny	23.723	16.107	17.485	<b>57.315</b>	1.417	8
21	16	<b>DA COSTA Arthur</b>	Cormeilles	23.825	16.206	17.412	<b>57.443</b>	1.545	9
22	23	<b>CONDE Hugo</b>	Beltoise	23.606	16.397	17.446	<b>57.449</b>	1.551	6
23	17	<b>HURAY Ayrton</b>	Rosny	23.776	16.285	17.417	<b>57.478</b>	1.580	7
24	20	<b>DOMBROWSKI Thomas</b>	Angerville	23.738	16.172	17.594	<b>57.504</b>	1.606	9
25	4	<b>ATALIAN Albert</b>	Sens-Paris	23.745	16.312	17.476	<b>57.533</b>	1.635	6
26	99	<b>TRIMOUILLE Andréa</b>	Sens-Paris	24.001	16.110	17.589	<b>57.700</b>	1.802	5
27	15	<b>JEAN Maxime</b>	Cormeilles	24.102	16.143	17.573	<b>57.818</b>	1.920	6
28	18	<b>GONCALVES Théo</b>	Angerville	24.010	16.253	17.799	<b>58.062</b>	2.164	5
29	19	<b>CORDIER Mathis</b>	Rosny	24.150	16.670	17.792	<b>58.612</b>	2.714	5

Départ : 15/03 - 14:40:02

Meilleur tour : N°1 POURCHAIRE Theo

55.898

Chp.IDF-j1 15-16/03/2014

I.D.F.





# Cadet

## Chp. I.D.F. Libre 2 (L2)

Pour information, sans valeur officielle

### Best Sectors Analysis

S1			S2			S3			Ideal Lap Times						
Cl	N°	Temps	Cl	N°	Temps	Cl	N°	Temps	Cl	N°	Pilote	P - L	Ideal Lap	Best Lap	Diff.
1	93	23.251	1	1	15.545	1	93	16.855	1	93	DIAS Xavier		55.761	55.901	0.140
2	10	23.374	2	88	15.558	2	1	16.879	2	1	POURCHAIRE Theo		55.798	55.898	0.100
2	1	23.374	3	3	15.598	3	10	16.891	3	88	VALENTE Enzo		55.911	56.061	0.150
4	88	23.421	4	93	15.655	4	2	16.902	4	10	NOMBLOT Jean		55.936	56.029	0.093
5	5	23.431	5	5	15.664	5	3	16.922	5	3	SZYMANSKI Hugo		55.959	56.000	0.041
6	3	23.439	6	10	15.671	6	88	16.932	6	2	NICOLINO Henri-Jean		56.053	56.073	0.020
7	14	23.451	7	11	15.686	7	5	16.993	7	5	ETEKI Adam		56.088	56.142	0.054
8	2	23.462	8	2	15.689	8	14	16.994	8	11	SANSON Julien		56.168	56.216	0.048
9	11	23.465	9	41	15.758	9	41	17.007	9	14	WANEGUE Vincent		56.238	56.313	0.075
10	41	23.512	10	14	15.793	10	11	17.017	10	41	PEISSELMON Timothy		56.277	56.328	0.051
11	22	23.522	11	22	15.822	11	21	17.094	11	22	DUPUIS Quentin		56.455	56.512	0.057
12	21	23.539	12	21	15.842	12	9	17.110	12	21	PASQUET Quentin		56.475	56.591	0.116
13	9	23.561	13	9	15.883	13	22	17.111	13	9	BERTRAND William		56.554	56.631	0.077
14	8	23.569	14	12	15.886	14	12	17.153	14	8	ROUCHY Thomas		56.770	56.791	0.021
15	23	23.606	15	78	15.909	15	8	17.202	15	12	IMBOURG Thomas		56.786	56.786	
16	6	23.620	16	6	15.968	16	24	17.220	16	6	MIALANE Thomas		56.826	57.003	0.177
17	26	23.661	17	26	15.990	17	78	17.226	17	78	GHRIB Medy		56.875	56.897	0.022
18	7	23.723	18	8	15.999	18	6	17.238	18	26	LOISON Gwenael		56.939	57.024	0.085
19	20	23.738	19	24	16.022	19	26	17.288	19	24	MARTINS Victor		56.992	57.063	0.071
20	78	23.740	20	7	16.107	20	7	17.401	20	7	AVRAND Maxime		57.231	57.315	0.084
21	17	23.743	21	99	16.110	21	16	17.412	21	23	CONDE Hugo		57.298	57.449	0.151
22	4	23.745	22	15	16.143	22	17	17.417	22	17	HURAY Ayrton		57.372	57.478	0.106
23	12	23.747	23	20	16.172	23	18	17.423	23	4	ATALIAN Albert	p	57.419	57.533	0.114
24	24	23.750	24	4	16.198	24	23	17.431	24	16	DA COSTA Arthur		57.443	57.443	
25	16	23.825	25	16	16.206	25	99	17.468	25	20	DOMBROWSKI Thomas		57.455	57.504	0.049
26	99	24.001	26	17	16.212	26	4	17.476	26	99	TRIMOUILLE Andréa		57.579	57.700	0.121
27	18	24.010	27	18	16.244	27	20	17.545	27	18	GONCALVES Théo		57.677	58.062	0.385
28	15	24.025	28	23	16.261	28	15	17.573	28	15	JEAN Maxime		57.741	57.818	0.077
29	19	24.081	29	19	16.544	29	19	17.583	29	19	CORDIER Mathis		58.208	58.612	0.404

# Cadet

## Chp. I.D.F. Libre 2 (L2)

### Analyse des tours

Pour information, sans valeur officielle

Tours	Secteur 1	Secteur 2	Secteur 3	mps au tour
<b>N°1 POURCHAIRE Theo</b>				
1	23.998	15.776	17.108	56.882
2	23.692	15.928	17.266	56.886
3	23.699	15.867	17.006	56.572
4	23.435	15.605	16.879	55.919
5	23.424	15.687	16.914	56.025
6	23.374	15.660	16.881	55.915
7	23.484	15.607	16.924	56.015
8	23.384	15.545	16.969	55.898

Tours	Secteur 1	Secteur 2	Secteur 3	mps au tour
<b>N°2 NICOLINO Henri-Jean</b>				
1	24.375	16.881	17.957	59.213
2	24.044	16.245	17.239	57.528
3	23.650	15.959	17.130	56.739
4	23.588	15.950	17.117	56.655
5	23.608	15.702	17.131	56.441
6	23.549	15.922	16.998	56.469
7	23.462	15.750	17.001	56.213
8	23.482	15.689	16.902	56.073

Tours	Secteur 1	Secteur 2	Secteur 3	mps au tour
<b>N°3 SZYMANSKI Hugo</b>				
1	24.207	15.994	17.242	57.443
2	23.708	16.041	17.255	57.004
3	23.739	15.967	17.315	57.021
4	23.604	15.754	17.116	56.474
5	23.548	15.726	16.978	56.252
6	23.439	15.651	17.046	56.136
7	23.483	15.663	16.975	56.121
8	23.480	15.598	16.922	56.000

Tours	Secteur 1	Secteur 2	Secteur 3	mps au tour
<b>N°4 ATALIAN Albert</b>				
1	25.996	16.891	18.137	1:01.024
2	24.113	16.375	17.772	58.260
3	23.934	16.343	17.854	58.131
4	23.905	16.398	17.713	58.016
5	23.903	16.198	17.559	57.660
6	23.745	16.312	17.476	57.533
7	24.011	16.369	17.605	57.985
8	23.981	16.320	17.615	57.916

Tours	Secteur 1	Secteur 2	Secteur 3	mps au tour
<b>N°5 ETEKI Adam</b>				
1	23.933	15.926	17.077	56.936
2	24.016	15.926	17.131	57.073
3	23.510	15.761	17.095	56.366
4	23.598	15.688	17.524	56.810
5	23.534	15.672	17.000	56.206
6	23.480	15.664	17.046	56.190
7	23.431	15.718	16.993	56.142
8	23.440	15.783	17.051	56.274

Tours	Secteur 1	Secteur 2	Secteur 3	mps au tour
<b>N°6 MIALANE Thomas</b>				
1	24.567	17.246	17.884	59.697
2	24.407	16.287	17.512	58.206

Tours	Secteur 1	Secteur 2	Secteur 3	mps au tour
3	23.801	16.012	17.515	57.328
4	23.798	15.968	17.442	57.208
5	23.776	15.980	17.320	57.076
6	23.769	16.001	17.460	57.230
7	23.620	16.145	17.238	57.003
8	23.691	16.038	17.278	57.007

Tours	Secteur 1	Secteur 2	Secteur 3	mps au tour
<b>N°7 AVRAND Maxime</b>				
1	24.589	16.712	17.845	59.146
2	24.156	16.480	17.557	58.193
3	24.135	16.375	17.519	58.029
4	24.039	16.519	17.407	57.965
5	23.907	16.336	17.532	57.775
6	23.733	16.237	17.401	57.371
7	23.800	16.125	18.317	58.242
8	23.723	16.107	17.485	57.315

Tours	Secteur 1	Secteur 2	Secteur 3	mps au tour
<b>N°8 ROUCHY Thomas</b>				
1	25.445	16.678	17.690	59.813
2	24.076	16.206	17.688	57.970
3	23.887	16.034	17.360	57.281
4	23.708	16.020	17.227	56.955
5	23.659	16.013	17.219	56.891
6	23.569	16.023	17.453	57.045
7	23.945	16.147	17.218	57.310
8	23.676	16.066	17.202	56.944
9	23.582	15.999	17.210	56.791

Tours	Secteur 1	Secteur 2	Secteur 3	mps au tour
<b>N°9 BERTRAND William</b>				
1	29.257	21.269	18.696	1:09.222
2	24.534	16.656	18.697	59.887
3	24.162	16.246	17.752	58.160
4	24.398	15.949	17.184	57.531
5	23.592	16.327	17.205	57.124
6	23.590	15.883	17.158	56.631
7	23.561	16.259	17.110	56.930
8	23.632	15.893	17.117	56.642

Tours	Secteur 1	Secteur 2	Secteur 3	mps au tour
<b>N°10 NOMBLOT Jean</b>				
1	24.229	16.798	17.432	58.459
2	23.750	16.063	17.111	56.924
3	23.474	15.759	17.016	56.249
4	23.661	15.712	17.048	56.421
5	23.436	15.671	16.943	56.050
6	23.425	15.713	16.891	56.029
7	23.639	15.818	17.001	56.458
8	23.374	15.878	16.941	56.193

Tours	Secteur 1	Secteur 2	Secteur 3	mps au tour
<b>N°11 SANSON Julien</b>				
1	24.766	15.926	17.436	58.128
2	23.728	15.885	17.108	56.721
3	23.727	15.889	17.143	56.759
4	23.731	15.750	17.446	56.927

Tours	Secteur 1	Secteur 2	Secteur 3	mps au tour
5	23.588	15.686	48.935	1:28.209
6	23.964	16.085	17.086	57.135
7	23.581	15.813	17.017	56.411
8	23.465	15.734	17.017	56.216

Tours	Secteur 1	Secteur 2	Secteur 3	mps au tour
<b>N°12 IMBOURG Thomas</b>				
1	26.370	16.926	18.002	1:01.298
2	24.262	16.538	17.563	58.363
3	24.085	16.204	17.471	57.760
4	24.035	16.160	17.378	57.573
5	24.204	16.090	17.232	57.526
6	23.757	16.216	17.416	57.389
7	23.747	15.886	17.153	56.786
8	24.003	16.154	17.163	57.320
9	23.809	16.334	17.167	57.310

Tours	Secteur 1	Secteur 2	Secteur 3	mps au tour
<b>N°14 WANEGUE Vincent</b>				
1	23.966	16.123	17.295	57.384
2	23.656	15.937	17.279	56.872
3	23.731	16.356	17.252	57.339
4	23.624	15.949	17.125	56.698
5	23.479	15.819	17.015	56.313
6	23.451	15.793	17.293	56.537
7	23.480	15.843	17.119	56.442
8	23.465	15.890	16.994	56.349

Tours	Secteur 1	Secteur 2	Secteur 3	mps au tour
<b>N°15 JEAN Maxime</b>				
1	25.004	16.732	17.769	59.505
2	24.389	16.959	17.731	59.079
3	24.725	16.477	17.698	58.900
4	24.065	16.215	17.667	57.947
5	24.091	16.914	17.741	58.746
6	24.102	16.143	17.573	57.818
7	24.338	16.319	18.056	58.713
8	24.025	16.298	18.024	58.347

Tours	Secteur 1	Secteur 2	Secteur 3	mps au tour
<b>N°16 DA COSTA Arthur</b>				
1	25.946	16.917	18.032	1:00.895
2	24.384	16.659	17.569	58.612
3	24.161	16.304	17.556	58.021
4	24.314	16.234	17.649	58.197
5	23.832	16.651	17.473	57.956
6	23.973	16.244	17.475	57.692
7	24.205	16.288	17.479	57.972
8	23.846	16.665	17.630	58.141
9	23.825	16.206	17.412	57.443

Tours	Secteur 1	Secteur 2	Secteur 3	mps au tour
<b>N°17 HURAY Ayrton</b>				
1	26.964	17.824	17.872	1:02.660
2	24.146	18.128	17.546	59.820
3	24.348	16.421	17.608	58.377
4	23.871	16.216	17.483	57.570
5	23.790	16.212	17.488	57.490

# Cadet

## Chp. I.D.F. Libre 2 (L2)

### Analyse des tours

Pour information, sans valeur officielle

Tours	Secteur 1	Secteur 2	Secteur 3	mps au tour
6	<b>23.743</b>	16.290	17.513	57.546
7	23.776	16.285	<b>17.417</b>	<b>57.478</b>
8	23.766	16.327	17.495	57.588

#### N°18 GONCALVES Théo

1	<b>24.816</b>	<b>16.769</b>	<b>17.705</b>	<b>59.290</b>
2	<b>24.443</b>	<b>16.358</b>	<b>17.532</b>	<b>58.333</b>
3	<b>24.182</b>	16.539	<b>17.423</b>	<b>58.144</b>
4	<b>24.129</b>	16.909	17.558	58.596
5	<b>24.010</b>	<b>16.253</b>	17.799	<b>58.062</b>
6	24.200	16.278	17.835	58.313
7	24.060	<b>16.244</b>	17.826	58.130
8	24.343	16.297	17.570	58.210

#### N°19 CORDIER Mathis

1	<b>26.110</b>	<b>17.311</b>	<b>18.311</b>	<b>1:01.732</b>
2	<b>24.596</b>	<b>16.839</b>	<b>18.061</b>	<b>59.496</b>
3	<b>24.317</b>	<b>16.801</b>	18.180	<b>59.298</b>
4	24.622	<b>16.743</b>	<b>17.833</b>	<b>59.198</b>
5	<b>24.150</b>	<b>16.670</b>	<b>17.792</b>	<b>58.612</b>
6	24.154	<b>16.544</b>	17.965	58.663
7	24.223	16.898	<b>17.583</b>	58.704
8	<b>24.081</b>	26.455	18.050	1:08.586

#### N°20 DOMBROWSKI Thomas

1	<b>26.603</b>	<b>17.873</b>	<b>19.070</b>	<b>1:03.546</b>
2	<b>24.874</b>	<b>17.516</b>	<b>18.257</b>	<b>1:00.647</b>
3	<b>24.254</b>	<b>17.234</b>	18.332	<b>59.820</b>
4	<b>23.999</b>	<b>16.629</b>	<b>18.161</b>	<b>58.789</b>
5	24.059	<b>16.464</b>	<b>17.636</b>	<b>58.159</b>
6	<b>23.921</b>	<b>16.389</b>	18.080	58.390
7	24.190	<b>16.363</b>	<b>17.545</b>	<b>58.098</b>
8	<b>23.804</b>	16.966	18.029	58.799
9	<b>23.738</b>	<b>16.172</b>	17.594	<b>57.504</b>

#### N°21 PASQUET Quentin

1	<b>24.513</b>	<b>16.172</b>	<b>17.357</b>	<b>58.042</b>
2	<b>24.352</b>	<b>16.111</b>	18.205	58.668
3	<b>23.733</b>	<b>16.046</b>	<b>17.294</b>	<b>57.073</b>
4	<b>23.611</b>	16.138	<b>17.094</b>	<b>56.843</b>
5	23.634	<b>15.851</b>	17.262	<b>56.747</b>
6	<b>23.587</b>	15.880	17.136	<b>56.603</b>
7	23.644	15.909	17.177	56.730
8	<b>23.539</b>	<b>15.842</b>	17.210	<b>56.591</b>

#### N°22 DUPUIS Quentin

1	<b>24.453</b>	<b>16.191</b>	<b>17.453</b>	<b>58.097</b>
2	<b>23.849</b>	16.551	<b>17.358</b>	<b>57.758</b>
3	<b>23.716</b>	16.715	<b>17.232</b>	<b>57.663</b>
4	23.818	<b>15.949</b>	<b>17.127</b>	<b>56.894</b>
5	<b>23.708</b>	<b>15.822</b>	17.179	<b>56.709</b>
6	<b>23.522</b>	15.863	17.243	<b>56.628</b>
7	23.528	15.873	<b>17.111</b>	<b>56.512</b>

Tours	Secteur 1	Secteur 2	Secteur 3	mps au tour
8	23.564	16.332	17.118	57.014

#### N°23 CONDE Hugo

1	<b>24.563</b>	<b>17.317</b>	<b>17.901</b>	<b>59.781</b>
2	<b>23.921</b>	<b>17.161</b>	18.029	<b>59.111</b>
3	23.939	<b>16.552</b>	<b>17.492</b>	<b>57.983</b>
4	<b>23.789</b>	16.855	<b>17.431</b>	58.075
5	<b>23.666</b>	<b>16.447</b>	17.674	<b>57.787</b>
6	<b>23.606</b>	<b>16.397</b>	17.446	<b>57.449</b>
7	23.922	<b>16.261</b>	17.613	57.796
8	23.886	16.540	17.602	58.028

#### N°24 MARTINS Victor

1	<b>26.457</b>	<b>17.202</b>	<b>19.277</b>	<b>1:02.936</b>
2	<b>24.801</b>	17.254	<b>18.443</b>	<b>1:00.498</b>
3	<b>24.273</b>	<b>16.479</b>	<b>17.688</b>	<b>58.440</b>
4	<b>23.855</b>	<b>16.148</b>	<b>17.487</b>	<b>57.490</b>
5	<b>23.786</b>	16.209	<b>17.410</b>	<b>57.405</b>
6	23.801	<b>16.073</b>	<b>17.289</b>	<b>57.163</b>
7	<b>23.750</b>	16.095	17.408	57.253
8	23.821	<b>16.022</b>	<b>17.220</b>	<b>57.063</b>
9	23.867	16.154	17.257	57.278

#### N°26 LOISON Gwenael

1	<b>24.368</b>	<b>16.890</b>	<b>17.711</b>	<b>58.969</b>
2	<b>24.103</b>	17.400	<b>17.589</b>	59.092
3	<b>23.856</b>	<b>16.197</b>	<b>17.460</b>	<b>57.513</b>
4	23.857	<b>16.177</b>	17.504	57.538
5	<b>23.710</b>	<b>16.024</b>	17.466	<b>57.200</b>
6	<b>23.661</b>	16.075	<b>17.288</b>	<b>57.024</b>
7	23.739	<b>15.990</b>	17.310	57.039
8	<b>23.661</b>	16.513	17.314	57.488

#### N°41 PEISSELON Timothy

1	<b>25.597</b>	<b>16.747</b>	<b>17.705</b>	<b>1:00.049</b>
2	<b>24.167</b>	<b>16.600</b>	<b>17.692</b>	<b>58.459</b>
3	<b>23.902</b>	<b>16.083</b>	<b>17.183</b>	<b>57.168</b>
4	<b>23.788</b>	<b>15.864</b>	<b>17.087</b>	<b>56.739</b>
5	<b>23.643</b>	15.865	<b>17.052</b>	<b>56.560</b>
6	<b>23.512</b>	16.170	17.663	57.345
7	23.595	<b>15.834</b>	<b>17.046</b>	<b>56.475</b>
8	23.522	<b>15.799</b>	<b>17.007</b>	<b>56.328</b>
9	23.526	<b>15.758</b>	17.237	56.521

#### N°78 GHRIB Medy

1	<b>25.786</b>	<b>16.801</b>	<b>17.910</b>	<b>1:00.497</b>
2	<b>24.298</b>	16.803	<b>17.613</b>	<b>58.714</b>
3	<b>24.053</b>	<b>16.054</b>	<b>17.388</b>	<b>57.495</b>
4	<b>24.019</b>	16.074	<b>17.282</b>	<b>57.375</b>
5	<b>23.789</b>	16.337	<b>17.228</b>	<b>57.354</b>
6	23.814	<b>15.931</b>	17.255	<b>57.000</b>
7	<b>23.740</b>	<b>15.909</b>	17.248	<b>56.897</b>
8	23.796	16.180	<b>17.226</b>	57.202

Tours	Secteur 1	Secteur 2	Secteur 3	mps au tour
9	24.063	15.940	17.639	57.642

#### N°88 VALENTE Enzo

1	<b>26.014</b>	<b>16.564</b>	<b>17.468</b>	<b>1:00.046</b>
2	<b>23.815</b>	<b>16.072</b>	<b>17.228</b>	<b>57.115</b>
3	<b>23.713</b>	16.276	17.234	57.223
4	<b>23.507</b>	<b>15.739</b>	<b>16.932</b>	<b>56.178</b>
5	23.551	15.826	16.996	56.373
6	<b>23.439</b>	<b>15.582</b>	17.040	<b>56.061</b>
7	23.645	15.622	17.098	56.365
8	23.563	15.611	17.319	56.493
9	<b>23.421</b>	<b>15.558</b>	17.247	56.226

#### N°93 DIAS Xavier

1	<b>26.001</b>	<b>16.697</b>	<b>17.568</b>	<b>1:00.266</b>
2	<b>23.883</b>	<b>15.992</b>	<b>17.187</b>	<b>57.062</b>
3	<b>23.561</b>	<b>15.743</b>	<b>16.941</b>	<b>56.245</b>
4	<b>23.462</b>	15.826	17.063	56.351
5	23.647	15.773	<b>16.924</b>	56.344
6	<b>23.251</b>	15.890	17.752	56.893
7	23.461	15.764	16.974	<b>56.199</b>
8	23.374	<b>15.655</b>	16.962	<b>55.991</b>
9	23.390	15.656	<b>16.855</b>	<b>55.901</b>

#### N°99 TRIMOUILLE Andréa

1	<b>25.742</b>	<b>16.942</b>	<b>18.064</b>	<b>1:00.748</b>
2	<b>24.277</b>	<b>16.622</b>	18.657	<b>59.556</b>
3	<b>24.250</b>	<b>16.413</b>	<b>17.690</b>	<b>58.353</b>
4	<b>24.164</b>	<b>16.278</b>	<b>17.468</b>	<b>57.910</b>
5	<b>24.001</b>	<b>16.110</b>	17.589	<b>57.700</b>
6	24.062	16.316	17.528	57.906
7	24.015	16.310	17.570	57.895
8	24.063	16.167	17.519	57.749



# Cadet

## Chp. I.D.F. Chrono (CH)

### Document 4.2 OFFICIEL

Sous réserve du contrôle technique ou d'incidents d'ordre sportif

Clt	N°	Pilote	Club	Secteur 1	Secteur 2	Secteur 3	Temps	Ecart	Tour	Groupe
1	1	POURCHAIRE Theo	Rosny	23.326	15.496	16.708	<b>55.530</b>		7	A
2	93	DIAS Xavier	Rosny	23.410	15.596	16.785	<b>55.791</b>	0.261	7	B
3	11	SANSON Julien	Rosny	23.502	15.594	16.795	<b>55.891</b>	0.361	7	C
4	2	NICOLINO Henri-Jean	Mantes	23.524	15.613	16.775	<b>55.912</b>	0.382	7	A
5	88	VALENTE Enzo	Brétigny	23.502	15.696	16.751	<b>55.949</b>	0.419	8	B
6	3	SZYMANSKI Hugo	Meudon	23.545	15.676	16.831	<b>56.052</b>	0.522	7	C
7	41	PEISSELMON Timothy	Dourdan	23.397	15.801	16.929	<b>56.127</b>	0.597	9	A
8	5	ETEKI Adam	Meudon	23.540	15.681	16.990	<b>56.211</b>	0.681	9	B
9	14	WANEGUE Vincent	BRK	23.512	15.748	17.010	<b>56.270</b>	0.740	8	C
10	10	NOMBLLOT Jean	Sens-Paris	23.527	15.785	16.958	<b>56.270</b>	0.740	8	A
11	9	BERTRAND William	Angerville	23.638	15.898	16.965	<b>56.501</b>	0.971	10	B
12	21	PASQUET Quentin	Cormeilles	23.660	15.848	17.017	<b>56.525</b>	0.995	8	C
13	8	ROUCHY Thomas	Sens-Paris	23.521	15.967	17.044	<b>56.532</b>	1.002	7	A
14	24	MARTINS Victor	Sens-Paris	23.686	15.925	16.984	<b>56.595</b>	1.065	10	B
15	12	IMBOURG Thomas	Rosny	23.737	15.856	17.060	<b>56.653</b>	1.123	7	C
16	78	GHRIB Medy	Sens-Paris	23.591	15.979	17.085	<b>56.655</b>	1.125	7	A
17	22	DUPUIS Quentin	Mantes	23.651	15.942	17.077	<b>56.670</b>	1.140	8	B
18	6	MIALANE Thomas	Sens-Paris	23.753	15.834	17.127	<b>56.714</b>	1.184	6	C
19	26	LOISON Gwenael	Angerville	23.679	16.082	17.148	<b>56.909</b>	1.379	9	A
20	16	DA COSTA Arthur	Cormeilles	23.676	16.049	17.220	<b>56.945</b>	1.415	7	B
21	99	TRIMOUILLE Andréa	Sens-Paris	23.871	16.016	17.363	<b>57.250</b>	1.720	11	C
22	7	AVRAND Maxime	Brétigny	23.756	16.136	17.381	<b>57.273</b>	1.743	8	A
23	23	CONDE Hugo	Beltoise	23.744	16.338	17.310	<b>57.392</b>	1.862	7	B
24	18	GONCALVES Théo	Angerville	24.005	16.157	17.254	<b>57.416</b>	1.886	6	C
25	15	JEAN Maxime	Cormeilles	23.962	16.076	17.393	<b>57.431</b>	1.901	7	A
26	4	ATALIAN Albert	Sens-Paris	24.004	16.085	17.406	<b>57.495</b>	1.965	4	B
27	17	HURAY Ayrtton	Rosny	23.923	16.279	17.356	<b>57.558</b>	2.028	7	C
28	19	CORDIER Mathis	Rosny	24.030	16.095	17.556	<b>57.681</b>	2.151	9	A

#### Non classés

	20	DOMBROWSKI Thomas	Angerville	24.059	16.610	17.490	<b>Hors Course</b>		10	B
--	----	-------------------	------------	--------	--------	--------	--------------------	--	----	---

N°20 DOMBROWSKI Thomas : Déclassement pour pilote reconnu en non-conformité de poids (Article n° 19 du RSN 2014). Suivant la décision sportive N°1.



**1**

**MARTINEZ Thierry**

**20**

**DOMBROWSKI Thomas**

**Cadet - Chrono**

## **Déclassement de la manche concernée**

Pilote reconnu en non-conformité de poids  
(Article n° 19 du RSN 2014)  
Poids constaté à l'arrivée : 131,100 KG  
Poids de la catégorie : 132 KG

Le soussigné reconnaît avoir été informé de la décision ci-dessus, prise à son encontre, ainsi que du motif la justifiant. Il reconnaît, par ailleurs, avoir reçu copie de la présente notification et avoir été informé des voies de recours : DROIT D'APPEL, Règlementation ASN et des conséquences qui en découlent (juridiques et financières).  
Le concurrent doit déclarer, par écrit, dans l'heure qui suit la notification ou la publication de la décision, au Directeur de Course ou à un Commissaire Sportif, son intention de faire appel. Il doit joindre impérativement à cette déclaration d'appel une caution d'appel de : 3300 € (appel national FFSA 2014).

**Décision annoncée**  
*Decision announced*

**15/03/2014**

**17:46**

**Le P.C.S. C.FAYARD (IDF) :**

**M.CHAL (IDF) :**

**P.FEIX (IDF) :**

**MARTINEZ Thierry**

**1**



# Cadet

Chp. I.D.F.

Chrono (CH)

Best Sectors Analysis

Pour information, sans valeur officielle

S1			S2			S3			Ideal Lap Times						
Cl	N°	Temps	Cl	N°	Temps	Cl	N°	Temps	Cl	N°	Pilote	P - L	Ideal Lap	Best Lap	Diff.
1	1	23.313	1	1	15.479	1	1	16.708	1	1	POURCHAIRE Theo		55.500	55.530	0.030
2	41	23.397	2	11	15.582	2	88	16.751	2	93	DIAS Xavier		55.791	55.791	
3	93	23.410	3	93	15.596	3	2	16.775	3	88	VALENTE Enzo		55.829	55.949	0.120
4	88	23.411	4	2	15.613	4	93	16.785	4	11	SANSON Julien		55.879	55.891	0.012
5	14	23.484	5	3	15.645	5	11	16.795	5	2	NICOLINO Henri-Jean		55.912	55.912	
6	3	23.493	6	88	15.667	6	3	16.831	6	3	SZYMANSKI Hugo		55.969	56.052	0.083
7	11	23.502	7	5	15.681	7	5	16.879	7	41	PEISSELON Timothy		56.042	56.127	0.085
8	8	23.521	8	41	15.735	8	10	16.902	8	5	ETEKI Adam		56.100	56.211	0.111
9	2	23.524	9	14	15.748	9	41	16.910	9	14	WANEGUE Vincent		56.145	56.270	0.125
10	10	23.527	10	10	15.778	10	14	16.913	10	10	NOMBLOT Jean		56.207	56.270	0.063
11	5	23.540	11	9	15.802	11	24	16.925	11	9	BERTRAND William		56.352	56.501	0.149
12	9	23.585	12	6	15.834	12	9	16.965	12	8	ROUCHY Thomas		56.376	56.532	0.156
13	78	23.591	13	21	15.848	13	8	16.990	13	21	PASQUET Quentin		56.467	56.525	0.058
14	21	23.602	14	12	15.856	14	22	17.012	14	12	IMBOURG Thomas		56.484	56.653	0.169
15	12	23.609	15	8	15.865	15	21	17.017	15	24	MARTINS Victor		56.488	56.595	0.107
16	16	23.618	16	24	15.925	16	12	17.019	16	22	DUPUIS Quentin		56.574	56.670	0.096
17	22	23.630	17	22	15.932	17	78	17.049	17	78	GHRIB Medy		56.596	56.655	0.059
18	24	23.638	18	26	15.946	18	6	17.088	18	6	MIALANE Thomas		56.644	56.714	0.070
19	26	23.679	19	7	15.955	19	16	17.135	19	26	LOISON Gwenael		56.773	56.909	0.136
20	23	23.681	20	78	15.956	20	26	17.148	20	16	DA COSTA Arthur		56.795	56.945	0.150
21	6	23.722	21	99	16.016	21	15	17.233	21	7	AVRAND Maxime		57.049	57.273	0.224
22	7	23.756	22	16	16.042	22	18	17.254	22	99	TRIMOUILLE Andréa		57.217	57.250	0.033
23	99	23.838	23	15	16.076	23	23	17.310	23	15	JEAN Maxime		57.271	57.431	0.160
24	17	23.874	24	4	16.085	24	7	17.338	24	18	GONCALVES Théo		57.294	57.416	0.122
25	18	23.883	25	19	16.095	25	19	17.355	25	23	CONDE Hugo		57.329	57.392	0.063
26	4	23.904	26	18	16.157	26	17	17.356	26	4	ATALIAN Albert	p	57.395	57.495	0.100
27	15	23.962	27	17	16.279	27	99	17.363	27	19	CORDIER Mathis		57.480	57.681	0.201
28	19	24.030	28	23	16.338	28	4	17.406	28	17	HURAY Ayrton		57.509	57.558	0.049

# Cadet

Chp. I.D.F.

Chrono (CH)

Analyse des tours

Pour information, sans valeur officielle

Tours	Secteur 1	Secteur 2	Secteur 3	mps au tour
<b>N°1 POURCHAIRE Theo</b>				
1	27.854	17.085	17.287	1:02.226
2	24.034	15.985	17.211	57.230
3	23.918	15.928	16.815	56.661
4	23.560	15.563	17.007	56.130
5	24.398	15.753	16.795	56.946
6	23.514	15.635	16.785	55.934
7	23.326	15.496	16.708	55.530
8	23.393	15.479	16.717	55.589
9	23.313	15.598	16.769	55.680
10	23.535	15.488	16.747	55.770

Tours	Secteur 1	Secteur 2	Secteur 3	mps au tour
<b>N°2 NICOLINO Henri-Jean</b>				
1	26.064	16.713	17.396	1:00.173
2	24.054	16.030	17.003	57.087
3	23.740	15.867	16.982	56.589
4	23.921	15.864	16.952	56.737
5	23.676	15.678	16.848	56.202
6	23.554	15.677	16.808	56.039
7	23.524	15.613	16.775	55.912
8	23.584	15.689	16.801	56.074
9	23.528	15.768	16.850	56.146
10	23.650	15.854	16.851	56.355

Tours	Secteur 1	Secteur 2	Secteur 3	mps au tour
<b>N°3 SZYMANSKI Hugo</b>				
1	26.088	16.617	18.021	1:00.726
2	24.346	16.045	17.298	57.689
3	23.809	15.882	17.210	56.901
4	23.658	15.780	16.998	56.436
5	23.617	15.785	16.943	56.345
6	23.633	15.645	16.939	56.217
7	23.545	15.676	16.831	56.052
8	23.734	15.974	16.891	56.599
9	23.530	15.705	16.937	56.172
10	23.493	15.799	16.979	56.271
11	23.537	15.872	16.910	56.319

Tours	Secteur 1	Secteur 2	Secteur 3	mps au tour
<b>N°4 ATALIAN Albert</b>				
1	26.759	17.341	18.096	1:02.196
2	24.584	16.789	17.701	59.074
3	24.880	16.410	17.580	58.870
4	24.004	16.085	17.406	57.495
5	24.040	16.253	17.439	57.732
6	24.671	16.321	17.789	58.781
7	23.992	16.203	17.645	57.840
8	23.904	16.313	17.632	57.849
9	24.026	16.247	17.573	57.846
10	24.165	16.461	17.567	58.193

Tours	Secteur 1	Secteur 2	Secteur 3	mps au tour
<b>N°5 ETEKI Adam</b>				
1	27.427	17.013	17.734	1:02.174
2	24.382	16.070	17.336	57.788

Tours	Secteur 1	Secteur 2	Secteur 3	mps au tour
3	23.915	15.940	17.027	56.882
4	23.678	15.804	16.989	56.471
5	23.650	15.854	16.882	56.386
6	23.651	15.795	16.879	56.325
7	23.651	15.686	16.992	56.329
8	23.616	15.808	16.897	56.321
9	23.540	15.681	16.990	56.211
10	23.686	16.023	16.906	56.615
11	23.586	15.825	16.922	56.333

Tours	Secteur 1	Secteur 2	Secteur 3	mps au tour
<b>N°6 MIALANE Thomas</b>				
1	26.699	17.154	18.311	1:02.164
2	24.662	16.573	18.008	59.243
3	24.032	16.156	17.416	57.604
4	23.860	16.132	17.198	57.190
5	23.767	15.979	17.222	56.968
6	23.753	15.834	17.127	56.714
7	23.722	16.105	17.216	57.043
8	23.884	15.929	17.137	56.950
9	23.730	15.911	17.190	56.831
10	23.891	15.887	17.088	56.866

Tours	Secteur 1	Secteur 2	Secteur 3	mps au tour
<b>N°7 AVRAND Maxime</b>				
1	27.909	17.399	18.315	1:03.623
2	24.736	16.678	18.051	59.465
3	24.456	16.256	17.634	58.346
4	24.166	16.298	17.601	58.065
5	24.173	16.489	17.531	58.193
6	23.965	16.471	17.367	57.803
7	23.984	15.955	17.371	57.310
8	23.756	16.136	17.381	57.273
9	23.804	16.184	17.526	57.514
10	23.787	16.239	17.338	57.364

Tours	Secteur 1	Secteur 2	Secteur 3	mps au tour
<b>N°8 ROUCHY Thomas</b>				
1	25.761	16.885	17.640	1:00.286
2	24.307	16.594	17.239	58.140
3	23.828	16.141	17.197	57.166
4	23.692	16.042	17.117	56.851
5	23.653	16.022	17.204	56.879
6	23.698	16.020	17.104	56.822
7	23.521	15.967	17.044	56.532
8	23.526	16.034	17.095	56.655
9	23.642	15.907	17.079	56.628
10	23.918	15.865	16.990	56.773

Tours	Secteur 1	Secteur 2	Secteur 3	mps au tour
<b>N°9 BERTRAND William</b>				
1	27.635	16.833	17.894	1:02.362
2	24.409	16.070	17.681	58.160
3	24.001	16.014	17.194	57.209
4	23.714	15.874	17.159	56.747
5	23.691	15.829	17.077	56.597

Tours	Secteur 1	Secteur 2	Secteur 3	mps au tour
6	23.691	15.896	17.106	56.693
7	23.659	15.802	17.151	56.612
8	23.618	15.884	17.020	56.522
9	23.585	15.905	17.109	56.599
10	23.638	15.898	16.965	56.501
11	23.955	16.463	17.481	57.899

Tours	Secteur 1	Secteur 2	Secteur 3	mps au tour
<b>N°10 NOMBLOT Jean</b>				
1	27.385	16.864	17.654	1:01.903
2	24.179	16.148	17.198	57.525
3	23.829	15.871	17.136	56.836
4	23.760	15.883	16.970	56.613
5	23.879	15.901	17.022	56.802
6	23.659	15.819	16.902	56.380
7	23.602	15.848	16.972	56.422
8	23.527	15.785	16.958	56.270
9	23.580	15.806	16.976	56.362
10	23.580	15.778	16.983	56.341

Tours	Secteur 1	Secteur 2	Secteur 3	mps au tour
<b>N°11 SANSON Julien</b>				
1	26.280	16.898	17.599	1:00.777
2	24.125	16.026	17.078	57.229
3	23.817	15.778	17.003	56.598
4	23.607	15.811	16.927	56.345
5	23.569	15.720	16.947	56.236
6	23.551	15.582	16.919	56.052
7	23.502	15.594	16.795	55.891
8	23.571	15.959	16.891	56.421
9	23.549	15.731	16.870	56.150
10	23.630	16.340	17.026	56.996
11	23.531	15.694	16.917	56.142

Tours	Secteur 1	Secteur 2	Secteur 3	mps au tour
<b>N°12 IMBOURG Thomas</b>				
1	27.387	17.105	17.974	1:02.466
2	24.401	16.312	17.430	58.143
3	24.016	16.376	17.278	57.670
4	23.902	16.087	17.083	57.072
5	23.840	16.169	17.124	57.133
6	23.863	15.973	17.081	56.917
7	23.737	15.856	17.060	56.653
8	23.852	15.884	17.019	56.755
9	23.688	15.957	17.163	56.808
10	23.609	16.054	17.202	56.865

Tours	Secteur 1	Secteur 2	Secteur 3	mps au tour
<b>N°14 WANEGUE Vincent</b>				
1	26.955	16.887	17.841	1:01.683
2	24.027	16.150	17.321	57.498
3	23.812	16.023	17.111	56.946
4	23.734	16.033	17.127	56.894
5	23.595	15.924	16.996	56.515
6	23.623	15.822	16.913	56.358
7	23.558	15.824	16.917	56.299

**Cadet** Chp. I.D.F.  
Chrono (CH)  
Analyse des tours

Pour information, sans valeur officielle

Tours	Secteur 1	Secteur 2	Secteur 3	mps au tour
8	<b>23.512</b>	<b>15.748</b>	17.010	<b>56.270</b>
9	<b>23.484</b>	15.895	17.476	56.855
10	23.776	15.980	16.941	56.697
11	23.615	15.764	17.044	56.423

**N°15 JEAN Maxime**

Tours	Secteur 1	Secteur 2	Secteur 3	mps au tour
1	<b>27.581</b>	<b>17.302</b>	<b>18.215</b>	<b>1:03.098</b>
2	<b>24.538</b>	<b>16.504</b>	<b>17.542</b>	<b>58.584</b>
3	<b>24.194</b>	<b>16.296</b>	17.633	<b>58.123</b>
4	24.230	16.456	<b>17.414</b>	<b>58.100</b>
5	24.834	16.406	<b>17.265</b>	58.505
6	24.374	<b>16.291</b>	17.543	58.208
7	<b>23.962</b>	<b>16.076</b>	17.393	<b>57.431</b>
8	24.036	16.227	<b>17.233</b>	57.496
9	24.139	16.588	17.393	58.120
10	24.004	16.458	17.412	57.874

**N°16 DA COSTA Arthur**

Tours	Secteur 1	Secteur 2	Secteur 3	mps au tour
1	<b>26.527</b>	<b>17.105</b>	<b>17.967</b>	<b>1:01.599</b>
2	<b>24.360</b>	<b>16.542</b>	<b>17.510</b>	<b>58.412</b>
3	<b>23.946</b>	<b>16.400</b>	<b>17.450</b>	<b>57.796</b>
4	24.357	<b>16.191</b>	<b>17.236</b>	<b>57.784</b>
5	<b>23.816</b>	<b>16.133</b>	17.305	<b>57.254</b>
6	<b>23.703</b>	16.336	<b>17.135</b>	<b>57.174</b>
7	<b>23.676</b>	<b>16.049</b>	17.220	<b>56.945</b>
8	23.676	16.509	17.416	57.601
9	<b>23.618</b>	16.166	17.230	57.014
10	23.817	<b>16.042</b>	17.268	57.127

**N°17 HURAY Ayrton**

Tours	Secteur 1	Secteur 2	Secteur 3	mps au tour
1	<b>28.254</b>	<b>17.331</b>	<b>18.210</b>	<b>1:03.795</b>
2	<b>24.551</b>	<b>16.567</b>	<b>17.659</b>	<b>58.777</b>
3	<b>24.204</b>	16.804	<b>17.634</b>	<b>58.642</b>
4	<b>24.146</b>	<b>16.506</b>	<b>17.587</b>	<b>58.239</b>
5	24.706	<b>16.319</b>	<b>17.499</b>	58.524
6	<b>24.076</b>	16.324	<b>17.478</b>	<b>57.878</b>
7	<b>23.923</b>	<b>16.279</b>	<b>17.356</b>	<b>57.558</b>
8	<b>23.874</b>	16.324	17.384	57.582
9	24.489	16.835	17.389	58.713
10	23.876	16.373	18.271	58.520

**N°18 GONCALVES Théo**

Tours	Secteur 1	Secteur 2	Secteur 3	mps au tour
1	<b>29.418</b>	<b>18.219</b>	<b>18.553</b>	<b>1:06.190</b>
2	<b>25.978</b>	<b>16.857</b>	<b>17.774</b>	<b>1:00.609</b>
3	<b>24.773</b>	<b>16.310</b>	<b>17.482</b>	<b>58.565</b>
4	<b>24.287</b>	16.463	<b>17.308</b>	<b>58.058</b>
5	<b>24.113</b>	<b>16.185</b>	17.398	<b>57.696</b>
6	<b>24.005</b>	<b>16.157</b>	<b>17.254</b>	<b>57.416</b>
7	24.014	16.221	17.287	57.522
8	24.455	16.420	17.262	58.137
9	<b>23.883</b>	16.210	17.355	57.448
10	24.181	16.285	17.339	57.805

**N°19 CORDIER Mathis**

Tours	Secteur 1	Secteur 2	Secteur 3	mps au tour
1	<b>27.416</b>	<b>17.521</b>	<b>18.742</b>	<b>1:03.679</b>
2	<b>25.319</b>	<b>16.933</b>	<b>17.916</b>	<b>1:00.168</b>
3	<b>24.857</b>	<b>16.533</b>	<b>17.765</b>	<b>59.155</b>
4	<b>24.220</b>	<b>16.401</b>	<b>17.582</b>	<b>58.203</b>
5	24.592	<b>16.196</b>	<b>17.355</b>	<b>58.143</b>
6	<b>24.162</b>	16.448	17.411	<b>58.021</b>
7	<b>24.100</b>	16.463	17.540	58.103
8	25.303	16.329	17.430	59.062
9	<b>24.030</b>	<b>16.095</b>	17.556	<b>57.681</b>
10	24.554	16.292	17.395	58.241

**N°20 DOMBROWSKI Thomas**

Tours	Secteur 1	Secteur 2	Secteur 3	mps au tour
1	<b>26.819</b>	<b>17.394</b>	<b>18.004</b>	<b>1:02.217</b>
2	<b>24.703</b>	<b>17.291</b>	<b>17.809</b>	<b>59.803</b>
3	<b>24.353</b>	<b>16.705</b>	18.179	<b>59.237</b>
4	<b>24.258</b>	<b>16.600</b>	17.996	<b>58.854</b>
5	24.633	<b>16.376</b>	<b>17.647</b>	<b>58.656</b>
6	<b>24.143</b>	16.795	17.845	58.783
7	<b>24.064</b>	16.901	<b>17.535</b>	<b>58.500</b>
8	<b>23.872</b>	16.646	17.776	<b>58.294</b>
9	24.044	17.592	<b>17.340</b>	58.976
10	24.059	16.610	17.490	<b>58.159</b>

**N°21 PASQUET Quentin**

Tours	Secteur 1	Secteur 2	Secteur 3	mps au tour
1	<b>28.259</b>	<b>17.268</b>	<b>20.702</b>	<b>1:06.229</b>
2	<b>24.663</b>	<b>16.490</b>	<b>17.360</b>	<b>58.513</b>
3	<b>23.907</b>	<b>15.980</b>	<b>17.263</b>	<b>57.150</b>
4	<b>23.845</b>	16.019	17.320	57.184
5	24.182	<b>15.968</b>	<b>17.097</b>	57.247
6	<b>23.619</b>	16.075	17.199	<b>56.893</b>
7	23.681	15.969	<b>17.031</b>	<b>56.681</b>
8	23.660	<b>15.848</b>	<b>17.017</b>	<b>56.525</b>
9	<b>23.602</b>	15.998	17.060	56.660
10	23.710	15.879	17.100	56.689
11	23.661	15.900	17.064	56.625

**N°22 DUPUIS Quentin**

Tours	Secteur 1	Secteur 2	Secteur 3	mps au tour
1	<b>26.931</b>	<b>17.321</b>	<b>18.074</b>	<b>1:02.326</b>
2	<b>24.982</b>	<b>16.159</b>	<b>17.458</b>	<b>58.599</b>
3	<b>24.011</b>	<b>16.099</b>	<b>17.168</b>	<b>57.278</b>
4	<b>23.903</b>	<b>16.030</b>	<b>17.165</b>	<b>57.098</b>
5	<b>23.824</b>	<b>15.983</b>	<b>17.042</b>	<b>56.849</b>
6	<b>23.747</b>	16.029	17.173	56.949
7	<b>23.741</b>	16.041	<b>17.012</b>	<b>56.794</b>
8	<b>23.651</b>	<b>15.942</b>	17.077	<b>56.670</b>
9	<b>23.630</b>	16.079	17.115	56.824
10	23.659	<b>15.932</b>	17.119	56.710
11	23.704	16.072	17.087	56.863

**N°23 CONDE Hugo**

Tours	Secteur 1	Secteur 2	Secteur 3	mps au tour
1	<b>32.461</b>	<b>17.281</b>	<b>18.549</b>	<b>1:08.291</b>

Tours	Secteur 1	Secteur 2	Secteur 3	mps au tour
2	<b>25.226</b>	<b>16.958</b>	<b>17.816</b>	<b>1:00.000</b>
3	<b>24.213</b>	<b>16.526</b>	<b>17.631</b>	<b>58.370</b>
4	24.529	<b>16.394</b>	<b>17.344</b>	<b>58.267</b>
5	<b>23.822</b>	<b>16.358</b>	17.438	<b>57.618</b>
6	23.902	16.376	17.402	57.680
7	<b>23.744</b>	<b>16.338</b>	<b>17.310</b>	<b>57.392</b>
8	23.998	16.741	17.375	58.114
9	<b>23.681</b>	16.459	17.419	57.559

**N°24 MARTINS Victor**

Tours	Secteur 1	Secteur 2	Secteur 3	mps au tour
1	<b>27.726</b>	<b>17.201</b>	<b>17.964</b>	<b>1:02.891</b>
2	<b>25.139</b>	<b>16.853</b>	<b>17.575</b>	<b>59.567</b>
3	<b>24.348</b>	<b>16.231</b>	<b>17.385</b>	<b>57.964</b>
4	<b>24.175</b>	<b>16.166</b>	<b>17.207</b>	<b>57.548</b>
5	<b>23.818</b>	<b>16.014</b>	<b>17.099</b>	<b>56.931</b>
6	23.885	<b>15.975</b>	<b>16.925</b>	<b>56.785</b>
7	<b>23.643</b>	15.995	17.393	57.031
8	24.746	16.171	17.032	57.949
9	<b>23.638</b>	16.024	17.118	<b>56.780</b>
10	23.686	<b>15.925</b>	16.984	<b>56.595</b>

**N°26 LOISON Gwenael**

Tours	Secteur 1	Secteur 2	Secteur 3	mps au tour
1	<b>26.843</b>	<b>17.314</b>	<b>18.125</b>	<b>1:02.282</b>
2	<b>24.627</b>	<b>16.550</b>	22.428	1:03.605
3	<b>24.095</b>	<b>16.106</b>	<b>17.431</b>	<b>57.632</b>
4	24.159	16.328	17.586	58.073
5	<b>24.061</b>	16.108	<b>17.323</b>	<b>57.492</b>
6	<b>23.932</b>	<b>15.997</b>	17.372	<b>57.301</b>
7	<b>23.757</b>	<b>15.946</b>	<b>17.263</b>	<b>56.966</b>
8	23.811	15.965	<b>17.173</b>	<b>56.949</b>
9	<b>23.679</b>	16.082	<b>17.148</b>	<b>56.909</b>
10	24.006	16.342	17.590	57.938

**N°41 PEISSELON Timothy**

Tours	Secteur 1	Secteur 2	Secteur 3	mps au tour
1	<b>25.969</b>	<b>16.890</b>	<b>17.608</b>	<b>1:00.467</b>
2	<b>24.058</b>	<b>16.041</b>	<b>17.263</b>	<b>57.362</b>
3	<b>23.767</b>	16.054	<b>17.070</b>	<b>56.891</b>
4	<b>23.729</b>	<b>15.869</b>	<b>17.016</b>	<b>56.614</b>
5	<b>23.554</b>	15.898	17.028	<b>56.480</b>
6	<b>23.529</b>	<b>15.768</b>	<b>16.929</b>	<b>56.226</b>
7	23.536	<b>15.735</b>	<b>16.910</b>	<b>56.181</b>
8	23.540	15.836	16.918	56.294
9	<b>23.397</b>	15.801	16.929	<b>56.127</b>
10	23.456	15.776	16.984	56.216

**N°78 GHRIB Medy**

Tours	Secteur 1	Secteur 2	Secteur 3	mps au tour
1	<b>26.708</b>	<b>16.893</b>	<b>17.826</b>	<b>1:01.427</b>
2	<b>24.430</b>	<b>16.118</b>	<b>17.442</b>	<b>57.990</b>
3	<b>24.276</b>	16.203	<b>17.307</b>	<b>57.786</b>
4	<b>24.027</b>	16.146	<b>17.281</b>	<b>57.454</b>
5	<b>23.856</b>	16.120	<b>17.187</b>	<b>57.163</b>
6	<b>23.647</b>	<b>15.970</b>	<b>17.111</b>	<b>56.728</b>



# Cadet

## Chp. I.D.F. Chrono (CH) Analyse des tours

Pour information, sans valeur officielle

Tours	Secteur 1	Secteur 2	Secteur 3	mps au tour
7	<b>23.591</b>	15.979	<b>17.085</b>	<b>56.655</b>
8	23.953	16.183	<b>17.049</b>	57.185
9	23.730	<b>15.956</b>	17.151	56.837
10	23.612	15.973	17.183	56.768

### N°88 VALENTE Enzo

1	<b>25.743</b>	<b>16.447</b>	<b>17.614</b>	<b>59.804</b>
2	<b>24.096</b>	<b>16.029</b>	<b>17.027</b>	<b>57.152</b>
3	<b>23.743</b>	<b>15.805</b>	<b>16.924</b>	<b>56.472</b>
4	<b>23.633</b>	15.806	<b>16.844</b>	<b>56.283</b>
5	<b>23.461</b>	<b>15.670</b>	<b>16.840</b>	<b>55.971</b>
6	23.564	15.692	<b>16.814</b>	56.070
7	23.570	15.962	16.858	56.390
8	23.502	15.696	<b>16.751</b>	<b>55.949</b>
9	23.508	<b>15.667</b>	16.894	56.069
10	<b>23.411</b>	15.782	16.816	56.009
11	23.482	15.747	16.987	56.216

### N°93 DIAS Xavier

1	<b>26.417</b>	<b>16.808</b>	<b>17.610</b>	<b>1:00.835</b>
2	<b>24.068</b>	<b>16.013</b>	<b>17.267</b>	<b>57.348</b>
3	<b>23.765</b>	<b>15.782</b>	<b>16.915</b>	<b>56.462</b>
4	<b>23.482</b>	<b>15.781</b>	17.665	56.928
5	23.683	<b>15.724</b>	16.931	<b>56.338</b>
6	23.518	<b>15.650</b>	17.297	56.465
7	<b>23.410</b>	<b>15.596</b>	<b>16.785</b>	<b>55.791</b>
8	23.442	15.702	16.943	56.087
9	23.442	15.728	16.845	56.015
10	23.418	15.729	16.910	56.057

### N°99 TRIMOUILLE Andréa

1	<b>27.059</b>	<b>17.240</b>	<b>18.290</b>	<b>1:02.589</b>
2	<b>24.590</b>	<b>16.445</b>	<b>17.795</b>	<b>58.830</b>
3	<b>24.200</b>	<b>16.167</b>	<b>17.626</b>	<b>57.993</b>
4	<b>24.020</b>	16.328	<b>17.501</b>	<b>57.849</b>
5	<b>23.946</b>	<b>16.152</b>	<b>17.381</b>	<b>57.479</b>
6	<b>23.938</b>	16.790	17.432	58.160
7	<b>23.898</b>	<b>16.068</b>	17.450	<b>57.416</b>
8	23.942	16.236	<b>17.370</b>	57.548
9	<b>23.838</b>	16.153	17.412	<b>57.403</b>
10	23.940	16.192	17.379	57.511
11	23.871	<b>16.016</b>	<b>17.363</b>	<b>57.250</b>

**Cadet****Chp. I.D.F.  
Carbu (TC)****Document 8**

Sous réserve du contrôle technique ou d'incidents d'ordre sportif

Clt	N°	Pilote	Club	Secteur 1	Secteur 2	Secteur 3	Temps	Ecart	Tour
1	1	<b>POURCHAIRE Theo</b>	Rosny	23.730	16.036	17.114	<b>56.880</b>		4
2	88	<b>VALENTE Enzo</b>	Brétigny	23.813	15.917	17.174	<b>56.904</b>	0.024	4
3	5	<b>ETEKI Adam</b>	Meudon	23.865	15.913	17.241	<b>57.019</b>	0.139	4
4	78	<b>GHRIB Medy</b>	Sens-Paris	23.844	16.054	17.269	<b>57.167</b>	0.287	4
5	93	<b>DIAS Xavier</b>	Rosny	24.076	16.011	17.113	<b>57.200</b>	0.320	4
6	21	<b>PASQUET Quentin</b>	Cormeilles	23.945	15.982	17.335	<b>57.262</b>	0.382	4
7	14	<b>WANEGUE Vincent</b>	BRK	24.106	16.167	17.105	<b>57.378</b>	0.498	3
8	11	<b>SANSON Julien</b>	Rosny	24.017	16.075	17.340	<b>57.432</b>	0.552	4
9	22	<b>DUPUIS Quentin</b>	Mantes	24.034	16.132	17.396	<b>57.562</b>	0.682	4
10	10	<b>NOMBLOT Jean</b>	Sens-Paris	24.138	16.058	17.371	<b>57.567</b>	0.687	3
11	9	<b>BERTRAND William</b>	Angerville	23.987	16.282	17.553	<b>57.822</b>	0.942	4
12	6	<b>MIALANE Thomas</b>	Sens-Paris	24.175	16.211	17.510	<b>57.896</b>	1.016	4
13	41	<b>PEISSELON Timothy</b>	Dourdan	24.113	16.381	17.447	<b>57.941</b>	1.061	3
14	8	<b>ROUCHY Thomas</b>	Sens-Paris	24.353	16.296	17.408	<b>58.057</b>	1.177	3
15	2	<b>NICOLINO Henri-Jean</b>	Mantes	24.712	16.253	17.493	<b>58.458</b>	1.578	2
16	18	<b>GONCALVES Théo</b>	Angerville	24.555	16.446	17.554	<b>58.555</b>	1.675	4
17	16	<b>DA COSTA Arthur</b>	Cormeilles	24.550	16.787	17.571	<b>58.908</b>	2.028	3
18	23	<b>CONDE Hugo</b>	Beltoise	24.305	16.915	17.701	<b>58.921</b>	2.041	3
19	17	<b>HURAY Ayrton</b>	Rosny	24.556	16.660	17.755	<b>58.971</b>	2.091	3
20	20	<b>DOMBROWSKI Thomas</b>	Angerville	24.255	16.809	17.916	<b>58.980</b>	2.100	4
21	7	<b>AVRAND Maxime</b>	Brétigny	24.546	16.746	17.733	<b>59.025</b>	2.145	3
22	19	<b>CORDIER Mathis</b>	Rosny	24.559	16.567	18.079	<b>59.205</b>	2.325	4
23	99	<b>TRIMOUILLE Andréa</b>	Sens-Paris	24.552	16.659	18.051	<b>59.262</b>	2.382	4
24	12	<b>IMBOURG Thomas</b>	Rosny	25.334	16.720	17.518	<b>59.572</b>	2.692	2
25	15	<b>JEAN Maxime</b>	Cormeilles	24.683	16.949	18.027	<b>59.659</b>	2.779	4

Départ : 16/03 - 08:39:50

Météo : Soleil Air : 9°C Piste : Sèche

Meilleur tour : N°1 POURCHAIRE Theo 56.880

Record de l'épreuve : N°1 POURCHAIRE Theo 55.530



**Chp. I.D.F.**  
**Cadet Carbu (TC)**  
**Best Sectors Analysis**

Pour information, sans valeur officielle

S1			S2			S3			Ideal Lap Times						
Cl	N°	Temps	Cl	N°	Temps	Cl	N°	Temps	Cl	N°	Pilote	P - L	Ideal Lap	Best Lap	Diff.
1	1	23.730	1	10	15.832	1	14	17.105	1	1	POURCHAIRE Theo		56.880	56.880	
2	88	23.813	2	5	15.913	2	93	17.113	2	88	VALENTE Enzo		56.904	56.904	
3	78	23.844	3	88	15.917	3	1	17.114	3	5	ETEKI Adam		56.954	57.019	0.065
4	5	23.865	4	21	15.982	4	88	17.174	4	78	GHRIB Medy		57.167	57.167	
5	2	23.874	5	93	16.011	5	5	17.176	5	93	DIAS Xavier		57.200	57.200	
6	41	23.913	6	1	16.036	6	78	17.269	6	21	PASQUET Quentin		57.262	57.262	
7	21	23.945	7	78	16.054	7	2	17.277	7	14	WANEGUE Vincent		57.330	57.378	0.048
8	9	23.987	8	11	16.075	8	21	17.335	8	10	NOMBLOT Jean		57.341	57.567	0.226
9	8	23.995	9	22	16.132	9	11	17.340	9	2	NICOLINO Henri-Jean		57.404	58.458	1.054
10	11	24.017	10	14	16.167	10	10	17.371	10	11	SANSON Julien		57.432	57.432	
11	22	24.034	11	6	16.211	11	22	17.396	11	22	DUPUIS Quentin		57.562	57.562	
12	14	24.058	12	2	16.253	12	8	17.408	12	8	ROUCHY Thomas		57.699	58.057	0.358
13	93	24.076	13	9	16.282	13	41	17.447	13	41	PEISSELON Timothy		57.741	57.941	0.200
14	10	24.138	14	8	16.296	14	6	17.510	14	9	BERTRAND William		57.822	57.822	
15	6	24.175	15	41	16.381	15	12	17.518	15	6	MIALANE Thomas		57.896	57.896	
16	12	24.200	16	18	16.446	16	9	17.553	16	12	IMBOURG Thomas		58.239	59.572	1.333
17	20	24.255	17	12	16.521	17	18	17.554	17	18	GONCALVES Théo		58.555	58.555	
18	23	24.305	18	19	16.567	18	16	17.571	18	16	DA COSTA Arthur		58.723	58.908	0.185
19	7	24.318	19	99	16.659	19	23	17.701	19	7	AVRAND Maxime		58.797	59.025	0.228
20	16	24.365	20	17	16.660	20	7	17.733	20	23	CONDE Hugo		58.921	58.921	
21	99	24.552	21	7	16.746	21	17	17.755	21	17	HURAY Ayrton		58.971	58.971	
22	18	24.555	22	16	16.787	22	20	17.916	22	20	DOMBROWSKI Thomas		58.980	58.980	
23	17	24.556	23	15	16.802	23	19	17.957	23	19	CORDIER Mathis		59.083	59.205	0.122
24	19	24.559	24	20	16.809	24	99	17.981	24	99	TRIMOUILLE Andréa		59.192	59.262	0.070
25	15	24.683	25	23	16.915	25	15	18.027	25	15	JEAN Maxime		59.512	59.659	0.147

# Cadet

Chp. I.D.F.

Carbu (TC)

Analyse des tours

Pour information, sans valeur officielle

Tours Secteur 1 Secteur 2 Secteur 3 mps au tour

N°1 POURCHAIRE Theo				
Tours	Secteur 1	Secteur 2	Secteur 3	mps au tour
1	27.401	17.408	17.980	1:02.789
2	24.761	16.434	17.574	58.769
3	23.988	16.124	17.234	57.346
4	23.730	16.036	17.114	56.880

N°2 NICOLINO Henri-Jean				
Tours	Secteur 1	Secteur 2	Secteur 3	mps au tour
1	29.149	17.442	18.255	1:04.846
2	24.712	16.253	17.493	58.458
3	24.862	16.737	17.277	58.876
4	23.874	17.901	17.747	59.522

N°5 ETEKI Adam				
Tours	Secteur 1	Secteur 2	Secteur 3	mps au tour
1	27.812	17.208	18.081	1:03.101
2	24.482	16.593	17.516	58.591
3	24.045	16.026	17.176	57.247
4	23.865	15.913	17.241	57.019

N°6 MIALANE Thomas				
Tours	Secteur 1	Secteur 2	Secteur 3	mps au tour
1	30.474	17.849	18.713	1:07.036
2	25.088	17.750	17.807	1:00.645
3	24.394	16.378	17.717	58.489
4	24.175	16.211	17.510	57.896

N°7 AVRAND Maxime				
Tours	Secteur 1	Secteur 2	Secteur 3	mps au tour
1	29.098	18.467	18.864	1:06.429
2	25.006	16.969	18.197	1:00.172
3	24.546	16.746	17.733	59.025
4	24.318	16.780	18.032	59.130

N°8 ROUCHY Thomas				
Tours	Secteur 1	Secteur 2	Secteur 3	mps au tour
1	28.775	17.466	18.093	1:04.334
2	24.796	16.840	17.476	59.112
3	24.353	16.296	17.408	58.057
4	23.995	33.902	18.592	1:16.489

N°9 BERTRAND William				
Tours	Secteur 1	Secteur 2	Secteur 3	mps au tour
1	29.441	18.372	18.718	1:06.531
2	25.226	17.003	18.043	1:00.272
3	24.399	16.520	17.817	58.736
4	23.987	16.282	17.553	57.822

N°10 NOMBLLOT Jean				
Tours	Secteur 1	Secteur 2	Secteur 3	mps au tour
1	27.965	17.469	18.327	1:03.761
2	25.343	16.357	17.533	59.233
3	24.138	16.058	17.371	57.567
4	24.644	15.832	17.735	58.211

N°11 SANSON Julien				
Tours	Secteur 1	Secteur 2	Secteur 3	mps au tour
1	28.802	17.570	18.314	1:04.686
2	24.645	16.573	17.716	58.934
3	24.637	16.254	17.424	58.315
4	24.017	16.075	17.340	57.432

Tours Secteur 1 Secteur 2 Secteur 3 mps au tour

N°12 IMBOURG Thomas				
Tours	Secteur 1	Secteur 2	Secteur 3	mps au tour
1	32.066	19.568	18.998	1:10.632
2	25.334	16.720	17.518	59.572
3	24.582	16.521	18.625	59.728
4	24.200	19.989	19.546	1:03.735

N°14 WANEGUE Vincent				
Tours	Secteur 1	Secteur 2	Secteur 3	mps au tour
1	27.719	17.808	18.275	1:03.802
2	24.958	16.504	17.492	58.954
3	24.106	16.167	17.105	57.378
4	24.058	16.368	17.264	57.690

N°15 JEAN Maxime				
Tours	Secteur 1	Secteur 2	Secteur 3	mps au tour
1	29.422	18.149	19.058	1:06.629
2	25.409	17.008	18.309	1:00.726
3	24.792	16.802	18.474	1:00.068
4	24.683	16.949	18.027	59.659

N°16 DA COSTA Arthur				
Tours	Secteur 1	Secteur 2	Secteur 3	mps au tour
1	28.327	18.010	18.963	1:05.300
2	25.326	17.012	17.906	1:00.244
3	24.550	16.787	17.571	58.908
4	24.365	17.247	17.643	59.255

N°17 HURAY Ayrton				
Tours	Secteur 1	Secteur 2	Secteur 3	mps au tour
1	29.011	18.142	18.757	1:05.910
2	25.099	16.894	18.147	1:00.140
3	24.556	16.660	17.755	58.971

N°18 GONCALVES Théo				
Tours	Secteur 1	Secteur 2	Secteur 3	mps au tour
1	32.095	19.389	19.285	1:10.769
2	25.669	17.254	18.246	1:01.169
3	24.891	16.684	17.784	59.359
4	24.555	16.446	17.554	58.555

N°19 CORDIER Mathis				
Tours	Secteur 1	Secteur 2	Secteur 3	mps au tour
1	29.990	19.724	19.028	1:08.742
2	25.802	17.147	18.263	1:01.212
3	24.702	17.027	17.957	59.686
4	24.559	16.567	18.079	59.205

N°20 DOMBROWSKI Thomas				
Tours	Secteur 1	Secteur 2	Secteur 3	mps au tour
1	29.819	18.669	19.878	1:08.366
2	25.293	17.099	18.535	1:00.927
3	24.705	16.818	18.373	59.896
4	24.255	16.809	17.916	58.980

N°21 PASQUET Quentin				
Tours	Secteur 1	Secteur 2	Secteur 3	mps au tour
1	29.564	17.540	18.347	1:05.451
2	25.113	16.467	17.509	59.089
3	24.280	16.391	17.366	58.037
4	23.945	15.982	17.335	57.262

N°22 DUPUIS Quentin				
Tours	Secteur 1	Secteur 2	Secteur 3	mps au tour
1	30.830	17.947	18.391	1:07.168
2	25.266	16.906	17.732	59.904

Tours Secteur 1 Secteur 2 Secteur 3 mps au tour

3	24.177	16.167	17.442	57.786
4	24.034	16.132	17.396	57.562

N°23 CONDE Hugo				
Tours	Secteur 1	Secteur 2	Secteur 3	mps au tour
1	30.007	18.337	19.158	1:07.502
2	25.161	17.121	17.938	1:00.220
3	24.305	16.915	17.701	58.921
4	24.385	16.961	17.950	59.296

N°41 PEISSELON Timothy				
Tours	Secteur 1	Secteur 2	Secteur 3	mps au tour
1	27.726	17.733	18.101	1:03.560
2	24.594	16.906	17.692	59.192
3	24.113	16.381	17.447	57.941
4	23.913	16.881	17.578	58.372

N°78 GHRIB Medy				
Tours	Secteur 1	Secteur 2	Secteur 3	mps au tour
1	28.166	17.563	18.212	1:03.941
2	24.550	16.390	17.758	58.698
3	24.011	16.274	17.400	57.685
4	23.844	16.054	17.269	57.167

N°88 VALENTE Enzo				
Tours	Secteur 1	Secteur 2	Secteur 3	mps au tour
1	27.204	17.194	18.231	1:02.629
2	24.402	16.514	17.495	58.411
3	24.016	16.161	17.313	57.490
4	23.813	15.917	17.174	56.904

N°93 DIAS Xavier				
Tours	Secteur 1	Secteur 2	Secteur 3	mps au tour
1	29.466	17.638	18.422	1:05.526
2	24.520	16.371	17.576	58.467
3	24.078	16.264	17.189	57.531
4	24.076	16.011	17.113	57.200

N°99 TRIMOUILLE Andréa				
Tours	Secteur 1	Secteur 2	Secteur 3	mps au tour
1	30.094	18.465	19.272	1:07.831
2	25.417	17.239	18.294	1:00.950
3	24.832	16.784	17.981	59.597
4	24.552	16.659	18.051	59.262

# Cadet

## Chp. I.D.F. Manche A-B (AB) Résultats

### Document 9.1 OFFICIEL

Sous réserve du contrôle technique ou d'incidents d'ordre sportif

Cl	N°	Pilote	Club	Tours	Ecart	Interv.	Meilleur S1	Meilleur S2	Meilleur S3	Meilleur tour	Pénalité
1	▲3	88 VALENTE Enzo	Brétigny	9			23.407	15.440	16.772	55.732	
2	▼1	1 POURCHAIRE Theo	Rosny	9	1.332	1.332	23.423	15.719	16.983	56.161	
3	▲2	41 PEISSELMON Timothy	Dourdan	9	2.501	1.169	23.447	15.682	16.912	56.100	
4	▼2	93 DIAS Xavier	Rosny	9	2.758	0.257	23.383	15.481	16.795	55.709	
5	▼2	2 NICOLINO Henri-Jean	Mantes	9	3.045	0.287	23.493	15.583	16.822	55.966	+5
6	▲1	10 NOMBLOT Jean	Sens-Paris	9	4.604	1.559	23.534	15.620	16.945	56.154	
7	▲4	78 GHRIB Medy	Sens-Paris	9	5.360	0.756	23.472	15.749	16.989	56.210	
8	▲2	24 MARTINS Victor	Sens-Paris	9	8.529	3.169	23.509	15.743	16.934	56.238	
9	▼3	5 ETEKI Adam	Meudon	9	10.105	1.576	23.509	15.753	16.936	56.370	
10	▲2	22 DUPUIS Quentin	Mantes	9	12.452	2.347	23.689	15.852	17.115	56.706	
11	▲3	16 DA COSTA Arthur	Corneilles	9	24.111	11.659	23.711	16.322	17.343	57.376	
12	▲3	7 AVRAND Maxime	Brétigny	9	25.416	1.305	24.096	16.227	17.711	58.038	
13	▲4	15 JEAN Maxime	Corneilles	9	26.651	1.235	24.022	16.210	17.622	58.228	
14	▼6	9 BERTRAND William	Angerville	9	26.726	0.075	23.670	15.881	17.165	56.827	
15	▲4	19 CORDIER Mathis	Rosny	9	26.838	0.112	23.893	16.249	17.550	58.236	
16	▼7	8 ROUCHY Thomas	Sens-Paris	9	26.929	0.091	23.559	15.850	17.121	56.565	
17	▲1	4 ATALIAN Albert	Sens-Paris	9	27.693	0.764	23.847	16.117	17.395	57.674	
18	▲2	20 DOMBROWSKI Thomas	Angerville	9	29.794	2.101	23.967	16.222	17.420	58.001	
19	▼3	23 CONDE Hugo	Beltoise	2	7 Tours	7 Tours	24.556	16.805	17.618	58.979	
20	▼7	26 LOISON Gwenael	Angerville	0	9 Tours	2 Tours					

N°2 NICOLINO Henri-Jean : Sortie totale du couloir pendant la procédure de départ

Tête de course : N°1 POURCHAIRE Theo (1-6) / N°88 VALENTE Enzo (7-9)

Départ : 16/03 - 09:41:20

Meilleur tour : N°93 DIAS Xavier

55.709

Météo : Soleil Air : 9°C Piste : Sèche

Record de l'épreuve : N°1 POURCHAIRE Theo

55.530





**Cadet**

**Chp. I.D.F.  
Manche A-B (AB)  
Tableau des tours**

Pour information, sans valeur officielle

	1	2	3	4	5	6	7	8	9	10	11	12	13	14	15	16	17	18	19	20
--	---	---	---	---	---	---	---	---	---	----	----	----	----	----	----	----	----	----	----	----

Grille	1	93	2	88	41	5	10	9	8	24	78	22	26	16	7	23	15	4	19	20
--------	---	----	---	----	----	---	----	---	---	----	----	----	----	----	---	----	----	---	----	----

Départ	2	93	1	88	41	10	5	8	9	78	24	22	<del>26</del>	7	16	15	23	19	4	20
--------	---	----	---	----	----	----	---	---	---	----	----	----	---------------	---	----	----	----	----	---	----

Tour 1 Intervalle	1	41 0.7	88 1.1	10 0.5	2 0.2	78 0.2	93 0.0	24 1.7	7 0.6	22 0.5	5 0.3	15 0.9	16 0.1	19 0.6	20 0.6	4 0.4	9 9.9	23 0.2	8 2.3
Tour 2	1	41 0.9	88 0.8	10 0.6	2 0.3	93 1.2	78 0.0	24 1.4	5 1.8	22 0.2	7 0.1	15 1.5	16 0.0	19 0.5	20 1.9	4 0.0	9 8.3	<del>23</del> 0.7	8 1.0
Tour 3	1	41 1.2	88 0.3	10 0.9	2 0.2	93 0.9	78 0.4	24 1.8	5 1.9	22 0.2	7 1.9	15 1.0	16 0.1	19 0.3	4 1.9	20 2.0	9 5.3	8 1.8	
Tour 4	1	88 1.4	41 0.4	10 0.7	2 0.0	93 0.7	78 0.7	24 2.4	5 1.7	22 0.4	7 3.9	19 1.1	16 0.1	15 0.2	4 0.7	20 2.2	9 4.1	8 1.6	
Tour 5	1	88 1.0	41 1.0	2 0.6	10 0.4	93 0.1	78 1.0	24 2.7	5 1.6	22 0.7	7 6.0	19 0.6	16 0.1	15 0.1	4 0.1	20 3.0	9 2.7	8 1.3	
Tour 6	1	88 0.6	41 1.4	2 0.7	93 0.7	10 0.6	78 0.4	24 3.0	5 1.4	22 1.1	7 7.7	16 0.1	19 0.6	15 0.2	4 0.1	20 3.1	9 0.9	8 1.0	
Tour 7	88	1 0.0	41 1.7	2 0.3	93 0.5	10 1.2	78 0.5	24 3.1	5 1.3	22 1.5	7 9.5	16 0.1	15 0.8	19 0.2	4 0.1	9 2.5	8 0.8	20 0.2	
Tour 8	88	1 0.8	41 1.1	2 0.2	93 0.2	10 1.6	78 0.5	24 3.2	5 1.5	22 2.0	16 10.9	7 0.6	15 0.3	19 0.2	4 0.1	9 1.1	8 0.6	20 1.8	
Tour 9	88	1 1.3	41 1.1	93 0.2	2 0.2	10 1.5	78 0.7	24 3.1	5 1.5	22 2.3	16 11.6	7 1.3	15 1.2	9 0.0	19 0.1	8 0.0	4 0.7	20 2.1	



# Cadet

## Chp. I.D.F. Manche A-B (AB) Analyse des tours

Pour information, sans valeur officielle

Tours	Secteur 1	Secteur 2	Secteur 3	mps au tour
<b>N°1 POURCHAIRE Theo</b>				
1	25.310	16.242	17.294	58.846
2	23.743	16.013	17.233	56.989
3	23.648	15.916	17.112	56.676
4	23.560	15.750	17.085	56.395
5	23.427	15.719	17.015	56.161
6	23.431	15.776	16.983	56.190
7	23.469	15.763	17.324	56.556
8	23.791	15.963	17.004	56.758
9	23.423	15.722	17.069	56.214

Tours	Secteur 1	Secteur 2	Secteur 3	mps au tour
<b>N°2 NICOLINO Henri-Jean</b>				
1	26.224	17.547	17.809	1:01.580
2	24.069	16.009	17.197	57.275
3	23.789	15.885	16.948	56.622
4	23.705	15.695	16.879	56.279
5	23.704	15.670	16.869	56.243
6	23.548	15.647	16.946	56.141
7	23.493	15.678	16.822	55.993
8	23.535	15.583	16.848	55.966
9	23.548	16.098	16.903	56.549

Tours	Secteur 1	Secteur 2	Secteur 3	mps au tour
<b>N°4 ATALIAN Albert</b>				
1	29.453	18.604	18.432	1:06.489
2	24.692	16.901	18.386	59.979
3	24.199	16.408	17.690	58.297
4	23.847	16.289	17.755	57.891
5	23.915	16.117	17.642	57.674
6	24.443	16.249	17.948	58.640
7	24.940	16.396	17.620	58.956
8	24.121	16.683	17.395	58.199
9	24.133	17.451	18.035	59.619

Tours	Secteur 1	Secteur 2	Secteur 3	mps au tour
<b>N°5 ETEKI Adam</b>				
1	29.478	17.548	17.753	1:04.779
2	24.170	16.375	17.801	58.346
3	23.875	16.057	17.286	57.218
4	23.769	15.899	17.043	56.711
5	23.696	15.827	17.045	56.568
6	23.554	15.873	17.072	56.499
7	23.641	15.810	16.976	56.427
8	23.661	15.753	16.966	56.380
9	23.509	15.925	16.936	56.370

Tours	Secteur 1	Secteur 2	Secteur 3	mps au tour
<b>N°7 AVRAND Maxime</b>				
1	27.525	17.667	18.157	1:03.349
2	24.568	16.682	18.334	59.584
3	24.353	16.824	17.873	59.050
4	24.416	16.688	17.879	58.983
5	24.296	16.681	17.975	58.952
6	24.096	16.619	17.821	58.536
7	24.218	16.550	17.907	58.675

Tours	Secteur 1	Secteur 2	Secteur 3	mps au tour
8	24.146	16.982	17.789	58.917
9	24.100	16.227	17.711	58.038

Tours	Secteur 1	Secteur 2	Secteur 3	mps au tour
<b>N°8 ROUCHY Thomas</b>				
1			17.668	1:20.057
2	24.153	16.198	17.359	57.710
3	23.922	16.074	17.252	57.248
4	23.667	15.963	17.145	56.775
5	23.682	15.889	17.189	56.760
6	23.592	15.850	17.123	56.565
7	23.591	15.900	17.785	57.276
8	23.605	15.894	17.121	56.620
9	23.559	16.153	17.309	57.021

Tours	Secteur 1	Secteur 2	Secteur 3	mps au tour
<b>N°9 BERTRAND William</b>				
1	28.814	30.381	18.199	1:17.394
2	24.635	16.348	17.487	58.470
3	23.963	16.044	17.286	57.293
4	23.803	15.941	17.206	56.950
5	23.812	15.881	17.345	57.038
6	23.691	15.938	17.198	56.827
7	23.712	16.482	17.288	57.482
8	23.767	15.903	17.165	56.835
9	23.670	16.228	17.588	57.486

Tours	Secteur 1	Secteur 2	Secteur 3	mps au tour
<b>N°10 NOMBLOT Jean</b>				
1	26.486	16.898	17.580	1:00.964
2	24.020	15.923	17.203	57.146
3	23.773	15.798	17.137	56.708
4	23.670	15.776	17.042	56.488
5	23.986	15.714	17.052	56.752
6	24.309	15.729	17.112	57.150
7	23.575	15.682	17.014	56.271
8	23.584	15.644	16.945	56.173
9	23.534	15.620	17.000	56.154

Tours	Secteur 1	Secteur 2	Secteur 3	mps au tour
<b>N°15 JEAN Maxime</b>				
1	29.073	17.740	18.101	1:04.914
2	24.553	16.898	17.791	59.242
3	24.341	16.636	17.622	58.599
4	24.022	17.261	18.175	59.458
5	24.240	16.317	17.742	58.299
6	24.354	16.210	18.046	58.610
7	24.597	16.392	17.733	58.722
8	24.027	16.328	17.873	58.228
9	24.075	16.861	18.017	58.953

Tours	Secteur 1	Secteur 2	Secteur 3	mps au tour
<b>N°16 DA COSTA Arthur</b>				
1	29.366	18.085	17.707	1:05.158
2	24.685	16.665	17.881	59.231
3	24.380	16.620	17.608	58.608
4	24.048	16.987	18.106	59.141
5	23.902	16.362	18.070	58.334

Tours	Secteur 1	Secteur 2	Secteur 3	mps au tour
6	23.966	16.329	17.665	57.960
7	24.257	16.543	17.898	58.698
8	24.127	16.637	17.356	58.120
9	23.711	16.322	17.343	57.376

Tours	Secteur 1	Secteur 2	Secteur 3	mps au tour
<b>N°19 CORDIER Mathis</b>				
1	29.039	18.483	18.061	1:05.583
2	24.516	16.649	17.894	59.059
3	24.166	16.688	17.550	58.404
4	24.054	16.696	17.909	58.659
5	23.893	16.249	18.254	58.396
6	24.320	16.361	17.984	58.665
7	25.010	16.538	17.619	59.167
8	24.007	16.540	17.689	58.236
9	24.067	17.008	17.841	58.916

Tours	Secteur 1	Secteur 2	Secteur 3	mps au tour
<b>N°20 DOMBROWSKI Thomas</b>				
1	28.840	18.613	18.335	1:05.788
2	24.706	17.209	18.456	1:00.371
3	25.326	17.169	17.901	1:00.396
4	23.967	16.580	17.576	58.123
5	24.194	16.222	18.034	58.450
6	24.186	16.529	17.958	58.673
7	24.039	17.137	18.381	59.557
8	24.093	16.704	17.420	58.217
9	24.107	16.458	17.436	58.001

Tours	Secteur 1	Secteur 2	Secteur 3	mps au tour
<b>N°22 DUPUIS Quentin</b>				
1	29.133	17.298	17.613	1:04.044
2	24.227	16.837	17.844	58.908
3	23.977	16.054	17.170	57.201
4	23.890	15.973	17.136	56.999
5	23.810	15.890	17.137	56.837
6	23.815	15.852	17.207	56.874
7	23.720	15.895	17.238	56.853
8	23.689	16.026	17.115	56.830
9	23.691	15.881	17.134	56.706

Tours	Secteur 1	Secteur 2	Secteur 3	mps au tour
<b>N°23 CONDE Hugo</b>				
1	34.988	23.824	18.130	1:16.942
2	24.556	16.805	17.618	58.979

Tours	Secteur 1	Secteur 2	Secteur 3	mps au tour
<b>N°24 MARTINS Victor</b>				
1	28.208	17.001	17.770	1:02.979
2	24.168	16.292	17.520	57.980
3	23.940	16.060	17.170	57.170
4	23.887	15.924	17.073	56.884
5	23.663	15.956	17.034	56.653
6	23.775	15.833	17.121	56.729
7	23.675	15.798	17.016	56.489
8	23.509	15.743	16.986	56.238
9	23.510	15.871	16.934	56.315



**Cadet**

**Chp. I.D.F.  
Manche A-B (AB)  
Analyse des tours**

Pour information, sans valeur officielle

Tours Secteur 1 Secteur 2 Secteur 3 mps au tour

N°41 PEISSELON Timothy				
1	25.601	16.453	17.379	59.433
2	23.856	16.124	17.262	57.242
3	23.781	16.018	17.130	56.929
4	23.635	16.315	17.092	57.042
5	23.624	15.802	16.958	56.384
6	23.447	15.682	16.971	56.100
7	23.532	15.809	16.991	56.332
8	23.491	15.735	16.912	56.138
9	23.496	15.767	16.944	56.207

N°78 GHRIB Medy				
1	26.746	16.655	17.774	1:01.175
2	24.546	16.503	17.370	58.419
3	23.799	15.835	17.095	56.729
4	23.554	15.785	17.003	56.342
5	23.488	15.772	17.041	56.301
6	23.550	15.800	17.071	56.421
7	23.504	15.802	17.053	56.359
8	23.472	15.749	16.989	56.210
9	23.498	15.810	17.061	56.369

N°88 VALENTE Enzo				
1	26.845	16.398	17.343	1:00.586
2	23.971	15.927	17.137	57.035
3	23.671	15.798	16.933	56.402
4	23.645	15.692	16.873	56.210
5	23.473	15.544	16.781	55.798
6	23.422	15.481	16.829	55.732
7	23.416	15.440	17.040	55.896
8	23.653	15.500	16.772	55.925
9	23.407	15.540	16.828	55.775

N°93 DIAS Xavier				
1	26.564	17.523	17.694	1:01.781
2	24.677	16.138	17.422	58.237
3	23.615	15.753	16.960	56.328
4	23.563	15.642	16.854	56.059
5	23.547	15.598	16.896	56.041
6	23.802	15.678	16.874	56.354
7	23.383	15.531	16.795	55.709
8	23.432	15.481	16.844	55.757
9	23.449	15.655	16.867	55.971

# Cadet

## Chp. I.D.F. Manche A-B (AB) Grille de départ

## Document 5

Sous réserve du contrôle technique ou d'incidents d'ordre sportif

19	CORDIER Mathis	20	20	DOMBROWSKI Thomas
15	JEAN Maxime	19	4	ATALIAN Albert
7	AVRAND Maxime	18	23	CONDE Hugo
26	LOISON Gwenael	17	16	DA COSTA Arthur
78	GHRIB Medy	16	22	DUPOIS Quentin
8	ROUCHY Thomas	15	24	MARTINS Victor
10	NOMBLLOT Jean	14	9	BERTRAND William
41	PEISSELON Timothy	13	5	ETEKI Adam
2	NICOLINO Henri-Jean	12	88	VALENTE Enzo
1	POURCHAIRE Theo	11	93	DIAS Xavier
		10		
		9		
		8		
		7		
		6		
		5		
		4		
		3		
		2		
		1		

POLE POSITION



# Cadet

## Chp. I.D.F. Manche A-C (AC) Résultats

### Document 10.1 OFFICIEL

Sous réserve du contrôle technique ou d'incidents d'ordre sportif

Cl	N°	Pilote	Club	Tours	Ecart	Interv.	Meilleur S1	Meilleur S2	Meilleur S3	Meilleur tour
1	1	POURCHAIRE Theo	Rosny	9			23.374	15.656	16.961	56.053
2	14	WANEGUE Vincent	BRK	9	4.798	4.798	23.527	15.672	16.846	56.101
3	21	PASQUET Quentin	Corneilles	9	5.428	0.630	23.587	15.690	17.000	56.334
4	41	PEISSELON Timothy	Dourdan	9	8.553	3.125	23.429	15.759	17.001	56.501
5	6	MIALANE Thomas	Sens-Paris	9	10.692	2.139	23.619	15.881	17.109	56.728
6	99	TRIMOUILLE Andréa	Sens-Paris	9	14.441	3.749	23.750	15.817	17.123	56.958
7	78	GHRIB Medy	Sens-Paris	9	17.319	2.878	23.798	16.092	17.226	57.304
8	7	AVRAND Maxime	Brétigny	9	18.811	1.492	23.948	16.049	17.328	57.471
9	10	NOMBLLOT Jean	Sens-Paris	9	18.942	0.131	23.617	15.830	17.069	56.532
10	26	LOISON Gwenaël	Angerville	9	20.589	1.647	23.816	15.981	17.235	57.328
11	17	HURAY Ayrton	Rosny	9	22.707	2.118	23.869	16.132	17.370	57.406
12	3	SZYMANSKI Hugo	Meudon	9	24.046	1.339	23.649	15.738	16.994	56.534
13	12	IMBOURG Thomas	Rosny	9	27.267	3.221	23.774	15.944	17.159	57.065
14	8	ROUCHY Thomas	Sens-Paris	9	43.053	15.786	23.675	15.914	17.030	56.619
15	15	JEAN Maxime	Corneilles	9	55.087	12.034	23.884	16.210	17.444	57.620
16	18	GONCALVES Théo	Angerville	0	9 Tours	9 Tours				
17	19	CORDIER Mathis	Rosny	0	9 Tours					

#### Non classés

	2	NICOLINO Henri-Jean	Mantes		Hors Course		23.538	15.709	16.905	56.213
	11	SANSON Julien	Rosny		Hors Course		23.472	15.589	16.888	55.964

N°2 NICOLINO Henri-Jean : Déclassement pour pilote reconnu en infraction technique (Article n° 19 du RSN 2014). Suivant la décision sportive N°6.

N°11 SANSON Julien : Déclassement pour pilote reconnu en infraction technique (Article n° 19 du RSN 2014). Suivant la décision sportive N°7.

Départ : 16/03 - 10:27:39

Météo : Soleil Air : 9°C Piste : Sèche

Tête de course : N°1 POURCHAIRE Theo (1-9)

Meilleur tour : N°1 POURCHAIRE Theo 56.053

Record de l'épreuve : N°1 POURCHAIRE Theo 55.530





# DOCUMENT N° 7

## DÉCISION DES COMMISSAIRES SPORTIFS STEWARDS' DECISION

PÉNALITÉ INFLIGÉE AU CONCURRENT (NOM) : **oui**  
PENALTY INFLICTED UPON THE ENTRANT (NAME):

NATIONALITÉ / NATIONALITY:

N°: **11**  
No.:

PILOTE : **SANSON Julien**  
DRIVER :

Concerne la partie de l'Épreuve : **Cadet - Manche A-C**  
Concerns the part of the event:

### ÉNONCÉ / STATEMENT:

**Déclassement de la manche concernée**

### MOTIF / REASON:

Pilote reconnu en infraction technique en dehors d'une non-conformité de poids  
(Article n° 19 du RSN 2014)

Le soussigné reconnaît avoir été informé de la décision ci-dessus, prise à son encontre, ainsi que du motif la justifiant. Il reconnaît, par ailleurs, avoir reçu copie de la présente notification et avoir été informé des voies de recours : DROIT D'APPEL, Règlementation ASN et des conséquences qui en découlent (juridiques et financières).  
Le concurrent doit déclarer, par écrit, dans l'heure qui suit la notification ou la publication de la décision, au Directeur de Course ou à un Commissaire Sportif, son intention de faire appel. Il doit joindre impérativement à cette déclaration d'appel une caution d'appel de : 3300 € (appel national FFSA 2014).

**Décision annoncée**  
Decision announced

Date / Date: **16/03/2014**

Heure / Time: **11:52**

Nom / Name

Signature

Président du Collège / *Chairman of the Panel:*

**Le P.C.S. C.FAYARD (IDF) :** .....

Membres du Collège / *Members of the Panel:*

**M.CHAL (IDF) :** .....

**P.FEIX (IDF) :** .....

### NOTIFICATION AU CONCURRENT CONCERNÉ / NOTIFICATION TO THE RELEVANT ENTRANT

Je soussigné : .....  
*I undersigned:* Nom personnel / *personal name*

Représentant du Concurrent : **oui** .....  
*Representing the Entrant:* Nom du Concurrent / *Entrant's name*

Certifie avoir reçu notification du document N° **7** des Commissaires Sportifs de l'Épreuve.  
*Certify that I have been notified of document No.* **7** *by the Stewards of the Meeting.*

Date : ..... Heure / Time: ..... Signature : .....



DOCUMENT N° 6

DÉCISION DES COMMISSAIRES SPORTIFS
STEWARDS' DECISION

PÉNALITÉ INFLIGÉE AU CONCURRENT (NOM) :
PENALTY INFLICTED UPON THE ENTRANT (NAME): oui

NATIONALITÉ / NATIONALITY:

N°: 2
No.:

PILOTE : NICOLINO Henri-Jean
DRIVER :

Concerne la partie de l'Épreuve : Cadet - Manche A-C
Concerns the part of the event:

ÉNONCÉ / STATEMENT:

Déclassement de la manche concernée

MOTIF / REASON:

Pilote reconnu en infraction technique en dehors d'une non-conformité de poids
(Article n° 19 du RSN 2014)

Le soussigné reconnaît avoir été informé de la décision ci-dessus, prise à son encontre, ainsi que du motif la justifiant. Il reconnaît, par ailleurs, avoir reçu copie de la présente notification et avoir été informé des voies de recours : DROIT D'APPEL, Réglementation ASN et des conséquences qui en découlent (juridiques et financières). Le concurrent doit déclarer, par écrit, dans l'heure qui suit la notification ou la publication de la décision, au Directeur de Course ou à un Commissaire Sportif, son intention de faire appel. Il doit joindre impérativement à cette déclaration d'appel une caution d'appel de : 3300 € (appel national FFSA 2014).

Décision annoncée
Decision announced

Date / Date: 16/03/2014

Heure / Time: 11:35

Nom / Name

Signature

Président du Collège / Chairman of the Panel:

Le P.C.S. C.FAYARD (IDF) :

Membres du Collège / Members of the Panel:

M.CHAL (IDF) :

P.FEIX (IDF) :

NOTIFICATION AU CONCURRENT CONCERNÉ / NOTIFICATION TO THE RELEVANT ENTRANT

Je soussigné :
I undersigned: Nom personnel / personal name

Représentant du Concurrent : oui
Representing the Entrant: Nom du Concurrent / Entrant's name

Certifie avoir reçu notification du document N° 6 des Commissaires Sportifs de l'Épreuve.
Certify that I have been notified of document No. 6 by the Stewards of the Meeting.

Date : Heure / Time: Signature :



# Cadet

## Chp. I.D.F. Manche A-C (AC) Tableau des tours

Pour information, sans valeur officielle

	1	2	3	4	5	6	7	8	9	10	11	12	13	14	15	16	17	18	19
Grille	1	11	2	3	41	14	10	21	8	12	78	6	26	99	7	18	15	17	19

Départ	1	11	2	3	41	14	10	21	8	12	6	78	99	7	15	<del>19</del>	<del>18</del>	17	26
--------	---	----	---	---	----	----	----	----	---	----	---	----	----	---	----	---------------	---------------	----	----

Tour 1 Intervalle	1	2 0.4	3 0.3	41 0.1	14 0.4	21 0.2	11 1.1	7 0.5	99 0.2	6 0.7	15 0.3	12 0.0	78 0.3	8 2.1	10 0.7	17 0.3	26 0.0		
Tour 2	1	2 0.7	3 0.5	41 0.1	14 0.1	21 0.7	11 0.8	6 2.1	7 0.2	78 0.6	99 0.5	15 0.2	12 0.1	8 0.6	10 0.9	26 1.0	17 0.6		
Tour 3	1	2 0.7	14 1.9	21 0.2	11 0.2	41 2.2	6 0.8	7 0.4	78 0.1	99 0.8	15 0.6	8 0.1	26 3.3	12 1.1	10 0.2	17 0.5	3 5.5		
Tour 4	1	2 1.0	14 2.1	11 0.4	21 0.1	41 2.6	6 0.5	7 1.1	78 0.1	99 0.1	8 0.8	15 1.4	26 2.6	12 0.5	10 0.2	17 1.2	3 5.9		
Tour 5	1	2 1.1	14 2.1	11 0.5	21 0.1	41 2.7	6 1.0	7 1.5	99 0.3	8 0.4	78 0.1	15 2.1	26 1.9	10 0.2	12 0.2	17 2.0	3 4.9		
Tour 6	1	2 1.4	14 2.3	11 0.3	21 0.1	41 2.8	6 1.6	99 1.9	8 0.5	7 0.5	78 0.1	15 2.7	10 0.8	26 0.3	12 0.1	17 2.1	3 4.3		
Tour 7	1	2 1.5	11 2.6	14 0.2	21 0.3	41 2.8	6 1.7	99 2.2	8 0.0	7 1.4	78 0.1	10 3.0	15 0.7	26 0.1	12 0.0	17 2.4	3 3.2		
Tour 8	1	2 1.6	11 2.5	14 0.2	21 0.6	41 3.0	6 1.9	99 3.4	8 1.1	78 1.0	7 0.6	10 0.4	15 1.7	12 0.0	26 0.2	17 2.1	3 2.3		
Tour 9	1	2 1.7	11 2.3	14 0.7	21 0.6	41 3.1	6 2.1	99 3.7	78 2.8	7 1.4	10 0.1	26 1.6	17 2.1	3 1.3	12 3.2	8 15.7	15 12.0		

**Cadet** Chp. I.D.F.  
**Manche A-C (AC)**  
**Analyse des tours**

Pour information, sans valeur officielle

Tours	Secteur 1	Secteur 2	Secteur 3	mps au tour
<b>N°1 POURCHAIRE Theo</b>				
1	25.123	16.604	17.276	59.003
2	23.739	16.013	17.108	56.860
3	23.552	15.866	17.107	56.525
4	23.575	15.730	16.961	56.266
5	23.464	15.854	17.089	56.407
6	23.374	15.692	16.987	56.053
7	23.483	15.727	16.982	56.192
8	23.438	15.656	16.972	56.066
9	23.379	15.711	17.050	56.140

Tours	Secteur 1	Secteur 2	Secteur 3	mps au tour
<b>N°2 NICOLINO Henri-Jean</b>				
1	25.644	16.273	17.347	59.264
2	23.951	16.008	17.200	57.159
3	23.676	15.805	17.059	56.540
4	23.699	15.831	17.076	56.606
5	23.710	15.775	16.981	56.466
6	23.613	15.824	16.962	56.399
7	23.585	15.789	16.905	56.279
8	23.594	15.709	16.910	56.213
9	23.538	15.772	16.910	56.220

Tours	Secteur 1	Secteur 2	Secteur 3	mps au tour
<b>N°3 SZYMANSKI Hugo</b>				
1	25.346	16.637	17.511	59.494
2	24.074	16.039	17.267	57.380
3	23.902	16.302	34.570	1:14.774
4	24.846	16.057	17.255	58.158
5	23.808	15.892	17.189	56.889
6	23.733	15.894	17.111	56.738
7	23.736	15.766	17.032	56.534
8	23.774	15.738	17.085	56.597
9	23.649	16.089	16.994	56.732

Tours	Secteur 1	Secteur 2	Secteur 3	mps au tour
<b>N°6 MIALANE Thomas</b>				
1	26.957	17.104	18.345	1:02.406
2	24.068	16.199	17.633	57.900
3	23.909	16.226	17.421	57.556
4	23.865	15.995	17.109	56.969
5	23.762	16.125	17.226	57.113
6	23.676	16.094	17.284	57.054
7	23.703	15.954	17.136	56.793
8	23.619	16.027	17.155	56.801
9	23.626	15.881	17.221	56.728

Tours	Secteur 1	Secteur 2	Secteur 3	mps au tour
<b>N°7 AVRAND Maxime</b>				
1	26.368	16.923	17.799	1:01.090
2	24.376	16.774	17.928	59.078
3	24.071	16.299	17.450	57.820
4	24.053	16.273	17.353	57.679
5	23.948	16.049	17.474	57.471
6	23.973	16.912	17.640	58.525
7	24.062	16.051	17.418	57.531

Tours	Secteur 1	Secteur 2	Secteur 3	mps au tour
8	24.127	17.798	17.328	59.253
9	24.063	16.950	17.623	58.636
<b>N°8 ROUCHY Thomas</b>				
1	26.466	20.929	18.335	1:05.730
2	24.038	16.083	17.275	57.396
3	23.987	16.208	17.138	57.333
4	23.994	15.922	17.082	56.998
5	23.687	16.135	17.358	57.180
6	23.727	16.107	17.354	57.188
7	23.675	15.914	17.030	56.619
8	25.312	16.427	17.305	59.044
9	25.343	41.891	17.315	1:24.549

Tours	Secteur 1	Secteur 2	Secteur 3	mps au tour
<b>N°10 NOMBLOT Jean</b>				
1	26.808	19.541	20.242	1:06.591
2	24.251	15.990	17.322	57.563
3	23.821	20.048	17.348	1:01.217
4	23.938	16.012	17.154	57.104
5	23.770	15.830	17.143	56.743
6	23.911	15.942	17.128	56.981
7	23.724	16.153	17.137	57.014
8	23.617	15.846	17.069	56.532
9	23.798	16.808	17.683	58.289

Tours	Secteur 1	Secteur 2	Secteur 3	mps au tour
<b>N°11 SANSON Julien</b>				
1	27.223	16.745	17.752	1:01.720
2	23.944	16.031	17.204	57.179
3	23.784	15.754	17.137	56.675
4	23.741	15.773	17.164	56.678
5	23.568	15.885	17.096	56.549
6	23.589	15.692	17.040	56.321
7	23.589	15.709	17.002	56.300
8	23.472	15.707	16.931	56.110
9	23.487	15.589	16.888	55.964

Tours	Secteur 1	Secteur 2	Secteur 3	mps au tour
<b>N°12 IMBOURG Thomas</b>				
1	29.062	16.478	17.596	1:03.136
2	24.745	16.824	17.725	59.294
3	24.229	21.011	17.276	1:02.516
4	23.939	15.944	17.182	57.065
5	23.774	16.351	17.159	57.284
6	23.801	16.131	17.358	57.290
7	23.949	16.144	17.257	57.350
8	23.947	16.226	17.295	57.468
9	24.723	21.616	18.427	1:04.766

Tours	Secteur 1	Secteur 2	Secteur 3	mps au tour
<b>N°14 WANEGUE Vincent</b>				
1	26.045	16.588	17.415	1:00.048
2	23.913	15.999	17.079	56.991
3	23.830	16.296	17.581	57.707
4	23.830	15.847	17.088	56.765
5	23.582	15.924	16.970	56.476

Tours	Secteur 1	Secteur 2	Secteur 3	mps au tour
6	23.527	15.949	17.097	56.573
7	23.637	16.198	17.030	56.865
8	23.583	15.672	16.846	56.101
9	23.637	15.703	17.092	56.432
<b>N°15 JEAN Maxime</b>				
1	26.794	17.121	18.295	1:02.210
2	24.394	17.036	17.802	59.232
3	24.188	16.210	17.556	57.954
4	24.454	16.367	17.700	58.521
5	24.099	16.427	17.554	58.080
6	23.995	16.466	17.844	58.305
7	24.079	16.960	17.526	58.565
8	23.884	16.292	17.444	57.620
9	24.215	50.652	17.771	1:32.638

Tours	Secteur 1	Secteur 2	Secteur 3	mps au tour
<b>N°17 HURAY Ayrton</b>				
1	28.451	17.917	18.402	1:04.770
2	24.721	16.464	17.776	58.961
3	24.468	17.968	17.587	1:00.023
4	24.084	16.248	17.481	57.813
5	24.012	16.300	17.503	57.815
6	23.894	16.132	17.380	57.406
7	23.913	16.156	17.548	57.617
8	23.869	16.147	17.445	57.461
9	24.096	16.295	17.370	57.761

Tours	Secteur 1	Secteur 2	Secteur 3	mps au tour
<b>N°21 PASQUET Quentin</b>				
1	26.194	16.604	17.410	1:00.208
2	24.065	16.194	17.238	57.497
3	23.694	15.982	17.571	57.247
4	23.770	16.227	17.096	57.093
5	23.701	15.796	17.077	56.574
6	23.639	15.695	17.000	56.334
7	23.627	15.986	17.091	56.704
8	23.587	15.811	17.023	56.421
9	23.724	15.690	17.010	56.424

Tours	Secteur 1	Secteur 2	Secteur 3	mps au tour
<b>N°26 LOISON Gwenael</b>				
1	26.395	17.017	17.979	1:01.391
2	24.424	16.203	17.588	58.215
3	23.991	17.017	17.718	58.726
4	24.108	16.094	17.489	57.691
5	23.816	15.981	17.531	57.328
6	23.917	16.362	17.356	57.635
7	23.866	16.205	17.402	57.473
8	24.313	16.247	17.235	57.795
9	24.173	16.108	17.535	57.816

Tours	Secteur 1	Secteur 2	Secteur 3	mps au tour
<b>N°41 PEISSELON Timothy</b>				
1	25.718	16.475	17.475	59.668
2	24.058	16.114	17.154	57.326
3	24.139	16.285	20.209	1:00.633



**Cadet**

**Chp. I.D.F.  
Manche A-C (AC)  
Analyse des tours**

Pour information, sans valeur officielle

Tours	Secteur 1	Secteur 2	Secteur 3	mps au tour
4	<b>24.040</b>	<b>15.989</b>	17.244	<b>57.273</b>
5	<b>23.674</b>	<b>15.828</b>	<b>17.087</b>	<b>56.589</b>
6	<b>23.540</b>	15.912	<b>17.049</b>	<b>56.501</b>
7	<b>23.429</b>	16.246	<b>17.001</b>	56.676
8	23.531	16.008	17.059	56.598
9	23.622	<b>15.759</b>	17.151	56.532

**N°78 GHRIB Medy**

1	<b>28.999</b>	<b>16.526</b>	<b>17.665</b>	<b>1:03.190</b>
2	<b>24.095</b>	<b>16.445</b>	<b>17.478</b>	<b>58.018</b>
3	<b>23.798</b>	<b>16.207</b>	<b>17.299</b>	<b>57.304</b>
4	24.080	16.262	17.300	57.642
5	24.002	16.957	17.337	58.296
6	23.870	<b>16.092</b>	17.756	57.718
7	24.141	16.128	<b>17.265</b>	57.534
8	24.117	17.101	<b>17.226</b>	58.444
9	23.938	16.561	17.294	57.793

**N°99 TRIMOUILLE Andréa**

1	<b>26.972</b>	<b>16.759</b>	<b>17.666</b>	<b>1:01.397</b>
2	<b>24.442</b>	16.802	18.907	<b>1:00.151</b>
3	<b>24.152</b>	<b>15.989</b>	<b>17.399</b>	<b>57.540</b>
4	<b>24.018</b>	<b>15.817</b>	<b>17.123</b>	<b>56.958</b>
5	24.116	16.009	17.384	57.509
6	<b>23.882</b>	15.891	17.368	57.141
7	23.884	15.925	17.248	57.057
8	24.740	15.955	17.309	58.004
9	<b>23.750</b>	16.036	17.271	57.057





**Cadet**

**Chp. I.D.F.  
Manche A-C (AC)  
Grille de départ**

**Document 6**

Sous réserve du contrôle technique ou d'incidents d'ordre sportif

19	CORDIER Mathis	19	
		18	17 HURAY Ayrton
15	JEAN Maxime	17	
		16	18 GONCALVES Théo
7	AVRAND Maxime	15	
		14	99 TRIMOUILLE Andréa
26	LOISON Gwenaël	13	
		12	6 MIALANE Thomas
78	GHRIB Medy	11	
		10	12 IMBOURG Thomas
8	ROUCHY Thomas	9	
		8	21 PASQUET Quentin
10	NOMBLOT Jean	7	
		6	14 WANEGUE Vincent
41	PEISSELON Timothy	5	
		4	3 SZYMANSKI Hugo
2	NICOLINO Henri-Jean	3	
		2	11 SANSON Julien
1	POURCHAIRE Theo	1	

POLE POSITION



# Cadet

## Chp. I.D.F. Manche B-C (BC) Résultats

### Document 11.1 OFFICIEL

Sous réserve du contrôle technique ou d'incidents d'ordre sportif

Cl.	N°	Pilote	Club	Tours	Ecart	Interv.	Meilleur S1	Meilleur S2	Meilleur S3	Meilleur tour
1	▲2	88 VALENTE Enzo	Brétigny	9			23.431	15.558	16.886	55.878
2	▼1	93 DIAS Xavier	Rosny	9	1.252	1.252	23.460	15.605	16.947	56.124
3	▼1	11 SANSON Julien	Rosny	9	2.527	1.275	23.479	15.559	16.905	55.987
4	▲1	5 ETEKI Adam	Meudon	9	3.034	0.507	23.531	15.676	16.943	56.266
5	▲3	21 PASQUET Quentin	Cormeilles	9	5.123	2.089	23.502	15.705	17.057	56.431
6	▼2	3 SZYMANSKI Hugo	Meudon	9	5.201	0.078	23.570	15.638	16.973	56.442
7	▼1	14 WANEGUE Vincent	BRK	9	5.349	0.148	23.486	15.692	16.813	56.103
8	▼1	9 BERTRAND William	Angerville	9	6.899	1.550	23.559	15.659	16.967	56.288
9	▲2	22 DUPUIS Quentin	Mantes	9	7.187	0.288	23.607	15.780	17.077	56.632
10	▲4	99 TRIMOUILLE Andréa	Sens-Paris	9	9.007	1.820	23.598	15.796	17.127	56.659
11	▼2	24 MARTINS Victor	Sens-Paris	9	10.681	1.674	23.551	15.735	17.032	56.510
12	▲1	16 DA COSTA Arthur	Cormeilles	9	12.596	1.915	23.616	15.991	17.315	57.082
13	▼3	12 IMBOURG Thomas	Rosny	9	13.497	0.901	23.582	15.850	17.083	56.671
14	▼2	6 MIALANE Thomas	Sens-Paris	9	14.477	0.980	23.724	15.873	17.218	56.975
15	▲3	17 HURAY Ayrton	Rosny	9	19.632	5.155	23.920	16.092	17.311	57.511
16	▲1	4 ATALIAN Albert	Sens-Paris	9	20.073	0.441	23.719	15.952	17.382	57.226
17	▲2	20 DOMBROWSKI Thomas	Angerville	9	23.617	3.544	23.884	16.158	17.580	57.857
18	▼2	18 GONCALVES Théo	Angerville	9	23.744	0.127	23.967	15.991	17.353	57.972
19	▼4	23 CONDE Hugo	Beltoise	9	27.570	3.826	23.702	16.306	17.422	57.543

Tête de course : N°93 DIAS Xavier (1-1) / N°88 VALENTE Enzo (2-9)

Départ : 16/03 - 13:31:30

Meilleur tour : N°88 VALENTE Enzo 55.878

Météo : Soleil Air : 14°C Piste : Sèche

Record de l'épreuve : N°1 POURCHAIRE Theo 55.530



# Cadet

## Chp. I.D.F. Manche B-C (BC) Tableau des tours

Pour information, sans valeur officielle

	1	2	3	4	5	6	7	8	9	10	11	12	13	14	15	16	17	18	19
<b>Grille</b>	<b>93</b>	<b>11</b>	<b>88</b>	<b>3</b>	<b>5</b>	<b>14</b>	<b>9</b>	<b>21</b>	<b>24</b>	<b>12</b>	<b>22</b>	<b>6</b>	<b>16</b>	<b>99</b>	<b>23</b>	<b>18</b>	<b>4</b>	<b>17</b>	<b>20</b>
<b>Départ</b>	<b>93</b>	<b>11</b>	<b>88</b>	<b>3</b>	<b>14</b>	<b>5</b>	<b>21</b>	<b>9</b>	<b>12</b>	<b>24</b>	<b>6</b>	<b>99</b>	<b>22</b>	<b>23</b>	<b>16</b>	<b>4</b>	<b>18</b>	<b>17</b>	<b>20</b>
<b>Tour 1</b> Intervalle	<b>93</b>	<b>5</b> 0.3	<b>88</b> 0.0	<b>3</b> 0.2	<b>14</b> 0.1	<b>11</b> 0.3	<b>21</b> 0.0	<b>22</b> 0.6	<b>99</b> 0.7	<b>16</b> 0.6	<b>24</b> 0.2	<b>9</b> 0.0	<b>6</b> 0.4	<b>23</b> 1.5	<b>12</b> 0.0	<b>17</b> 0.2	<b>4</b> 0.4	<b>20</b> 0.0	<b>18</b> 0.5
<b>Tour 2</b>	<b>88</b>	<b>93</b> 0.3	<b>5</b> 0.2	<b>3</b> 0.0	<b>11</b> 0.2	<b>14</b> 0.1	<b>21</b> 0.1	<b>22</b> 0.8	<b>99</b> 0.8	<b>16</b> 0.7	<b>9</b> 0.0	<b>24</b> 0.2	<b>6</b> 1.0	<b>12</b> 2.0	<b>23</b> 0.4	<b>17</b> 0.2	<b>4</b> 0.1	<b>20</b> 0.3	<b>18</b> 0.2
<b>Tour 3</b>	<b>88</b>	<b>93</b> 0.3	<b>5</b> 0.3	<b>3</b> 0.3	<b>11</b> 0.1	<b>21</b> 0.4	<b>14</b> 0.1	<b>22</b> 0.9	<b>99</b> 0.7	<b>9</b> 0.7	<b>16</b> 1.0	<b>24</b> 0.0	<b>6</b> 1.4	<b>12</b> 0.9	<b>23</b> 1.1	<b>17</b> 0.5	<b>4</b> 0.9	<b>20</b> 0.8	<b>18</b> 0.0
<b>Tour 4</b>	<b>88</b>	<b>93</b> 0.4	<b>5</b> 0.7	<b>11</b> 0.7	<b>3</b> 0.1	<b>21</b> 0.2	<b>14</b> 0.1	<b>22</b> 1.1	<b>99</b> 0.4	<b>9</b> 0.5	<b>16</b> 1.9	<b>24</b> 0.1	<b>6</b> 1.8	<b>12</b> 1.2	<b>23</b> 0.8	<b>17</b> 0.3	<b>4</b> 1.0	<b>20</b> 1.4	<b>18</b> 0.2
<b>Tour 5</b>	<b>88</b>	<b>93</b> 0.5	<b>5</b> 0.7	<b>11</b> 0.7	<b>3</b> 0.2	<b>21</b> 0.2	<b>14</b> 0.2	<b>22</b> 1.6	<b>99</b> 0.2	<b>9</b> 0.2	<b>24</b> 2.8	<b>16</b> 0.4	<b>6</b> 1.7	<b>12</b> 0.4	<b>23</b> 2.2	<b>17</b> 0.3	<b>4</b> 0.2	<b>20</b> 2.1	<b>18</b> 0.0
<b>Tour 6</b>	<b>88</b>	<b>93</b> 0.5	<b>5</b> 1.0	<b>11</b> 0.2	<b>3</b> 0.9	<b>21</b> 0.0	<b>14</b> 0.6	<b>22</b> 1.3	<b>9</b> 0.7	<b>99</b> 0.6	<b>24</b> 1.9	<b>16</b> 0.7	<b>6</b> 1.6	<b>12</b> 0.1	<b>23</b> 3.2	<b>17</b> 0.2	<b>4</b> 1.1	<b>20</b> 1.5	<b>18</b> 0.3
<b>Tour 7</b>	<b>88</b>	<b>93</b> 0.8	<b>11</b> 1.3	<b>5</b> 0.2	<b>21</b> 1.0	<b>3</b> 0.0	<b>14</b> 0.1	<b>22</b> 1.9	<b>9</b> 0.5	<b>99</b> 1.1	<b>24</b> 1.6	<b>16</b> 1.2	<b>6</b> 1.5	<b>12</b> 0.0	<b>23</b> 3.7	<b>17</b> 0.1	<b>4</b> 0.9	<b>20</b> 2.7	<b>18</b> 0.2
<b>Tour 8</b>	<b>88</b>	<b>93</b> 1.0	<b>11</b> 1.2	<b>5</b> 0.4	<b>21</b> 1.2	<b>14</b> 0.3	<b>3</b> 0.2	<b>22</b> 1.7	<b>9</b> 0.0	<b>99</b> 1.6	<b>24</b> 1.3	<b>16</b> 1.8	<b>12</b> 1.2	<b>6</b> 0.7	<b>23</b> 4.0	<b>17</b> 0.0	<b>4</b> 0.7	<b>20</b> 3.4	<b>18</b> 0.1
<b>Tour 9</b>	<b>88</b>	<b>93</b> 1.2	<b>11</b> 1.2	<b>5</b> 0.5	<b>21</b> 2.0	<b>3</b> 0.0	<b>14</b> 0.1	<b>9</b> 1.5	<b>22</b> 0.2	<b>99</b> 1.8	<b>24</b> 1.6	<b>16</b> 1.9	<b>12</b> 0.9	<b>6</b> 0.9	<b>17</b> 5.1	<b>4</b> 0.4	<b>20</b> 3.5	<b>18</b> 0.1	<b>23</b> 3.8

# Cadet

Chp. I.D.F.

Manche B-C (BC)

Analyse des tours

Pour information, sans valeur officielle

Tours Secteur 1 Secteur 2 Secteur 3 mps au tour

## N°3 SZYMANSKI Hugo

1	25.721	16.404	17.746	59.871
2	24.120	15.979	17.423	57.522
3	23.994	15.876	17.269	57.139
4	23.744	16.375	17.128	57.247
5	23.643	15.740	17.059	56.442
6	23.635	15.638	17.455	56.728
7	23.945	15.687	16.973	56.605
8	23.655	16.112	17.189	56.956
9	23.570	15.902	17.163	56.635

## N°4 ATALIAN Albert

1	28.109	18.365	18.285	1:04.759
2	24.511	16.528	18.035	59.074
3	24.286	16.724	18.159	59.169
4	23.898	16.119	17.650	57.667
5	23.894	16.053	17.474	57.421
6	23.994	17.012	17.470	58.476
7	23.796	16.048	17.382	57.226
8	23.719	15.952	17.777	57.448
9	23.730	16.680	17.470	57.880

## N°5 ETEKI Adam

1	25.401	16.417	17.627	59.445
2	24.244	15.994	17.515	57.753
3	23.835	15.904	17.103	56.842
4	23.793	15.849	17.124	56.766
5	23.634	15.746	16.977	56.357
6	23.596	15.818	17.046	56.460
7	23.531	16.211	16.943	56.685
8	23.595	15.676	17.012	56.283
9	23.551	15.715	17.000	56.266

## N°6 MIALANE Thomas

1	27.599	17.059	18.179	1:02.837
2	24.273	16.241	17.993	58.507
3	24.124	16.347	18.021	58.492
4	23.937	16.470	17.416	57.823
5	23.848	16.344	17.401	57.593
6	23.884	15.873	17.218	56.975
7	23.775	15.932	17.379	57.086
8	24.093	15.932	17.456	57.481
9	23.724	16.152	17.300	57.176

## N°9 BERTRAND William

1	27.968	16.716	17.902	1:02.586
2	24.112	16.217	17.373	57.702
3	23.967	15.865	17.384	57.216
4	23.604	15.749	17.185	56.538
5	23.647	15.659	17.080	56.386
6	23.641	16.326	17.109	57.076
7	23.569	15.827	16.967	56.363

Tours Secteur 1 Secteur 2 Secteur 3 mps au tour

8	23.559	15.717	17.012	56.288
9	23.665	15.765	17.024	56.454

## N°11 SANSON Julien

1	26.606	16.285	17.635	1:00.526
2	24.043	15.993	17.252	57.288
3	23.912	15.886	17.209	57.007
4	23.778	16.072	17.109	56.959
5	23.505	15.792	17.073	56.370
6	23.523	15.559	16.905	55.987
7	23.514	15.731	16.918	56.163
8	23.488	15.610	17.006	56.104
9	23.479	15.636	17.086	56.201

## N°12 IMBOURG Thomas

1	28.493	17.980	18.107	1:04.580
2	24.498	16.703	17.710	58.911
3	23.911	16.186	17.325	57.422
4	23.726	17.006	17.364	58.096
5	23.653	15.959	17.170	56.782
6	23.723	15.850	17.109	56.682
7	23.817	16.104	17.129	57.050
8	23.677	15.911	17.083	56.671
9	23.582	16.137	17.195	56.914

## N°14 WANEGUE Vincent

1	25.995	16.363	17.602	59.960
2	24.155	16.401	17.239	57.795
3	24.350	15.958	17.166	57.474
4	23.871	15.978	16.966	56.815
5	23.716	15.763	17.036	56.515
6	23.641	16.127	17.174	56.942
7	23.598	15.692	16.813	56.103
8	23.723	15.776	17.090	56.589
9	23.486	16.389	17.140	57.015

## N°16 DA COSTA Arthur

1	27.087	16.920	17.859	1:01.866
2	24.180	16.210	17.511	57.901
3	24.543	16.322	17.446	58.311
4	23.940	16.073	17.401	57.414
5	23.797	16.650	17.358	57.805
6	23.753	15.991	17.347	57.091
7	23.712	16.086	17.315	57.113
8	23.616	16.110	17.356	57.082
9	23.783	16.083	17.405	57.271

## N°17 HURAY Ayrton

1	27.387	18.495	18.237	1:04.119
2	24.516	16.745	18.098	59.359
3	24.196	16.531	17.687	58.414
4	23.929	16.180	17.470	57.579
5	24.110	16.681	17.391	58.182

Tours Secteur 1 Secteur 2 Secteur 3 mps au tour

6	23.920	16.217	17.384	57.521
7	24.021	16.092	17.398	57.511

8	23.950	16.349	17.311	57.610
9	24.100	16.588	17.503	58.191

## N°18 GONCALVES Théo

1	28.517	18.648	18.145	1:05.310
2	24.528	16.871	17.619	59.018
3	24.437	16.539	18.584	59.560
4	24.289	16.598	17.538	58.425
5	24.050	16.530	17.430	58.010
6	24.785	15.991	17.353	58.129
7	23.997	16.743	17.554	58.294
8	24.117	16.411	17.484	58.012
9	23.967	16.452	17.553	57.972

## N°20 DOMBROWSKI Thomas

1	28.386	18.117	18.034	1:04.537
2	24.679	16.928	17.701	59.308
3	24.328	16.639	18.718	59.685
4	24.117	16.604	17.580	58.301
5	24.040	16.374	17.719	58.133
6	24.019	16.158	17.680	57.857
7	23.884	16.824	17.729	58.437
8	23.953	16.486	17.637	58.076
9	23.925	16.452	17.632	58.009

## N°21 PASQUET Quentin

1	26.492	16.401	17.387	1:00.280
2	24.136	16.128	17.269	57.533
3	23.917	15.997	17.247	57.161
4	23.763	15.916	17.156	56.835
5	23.564	15.785	17.082	56.431
6	23.611	15.728	17.202	56.541
7	23.725	15.705	17.057	56.487
8	23.532	15.801	17.152	56.485
9	23.502	16.263	17.353	57.118

## N°22 DUPUIS Quentin

1	26.392	16.574	17.635	1:00.601
2	24.172	16.164	17.388	57.724
3	23.936	16.116	17.392	57.444
4	23.818	15.960	17.252	57.030
5	23.701	15.991	17.272	56.964
6	23.628	15.880	17.204	56.712
7	23.670	15.858	17.104	56.632
8	23.607	15.830	17.261	56.698
9	23.981	15.780	17.077	56.838

## N°23 CONDE Hugo

1	27.987	18.208	18.011	1:04.206
2	24.255	17.065	18.126	59.446
3	24.100	16.472	17.582	58.154

# Cadet

## Chp. I.D.F. Manche B-C (BC) Analyse des tours

Pour information, sans valeur officielle

Tours	Secteur 1	Secteur 2	Secteur 3	mps au tour
4	23.899	16.306	17.559	57.764
5	24.119	16.592	17.459	58.170
6	23.702	16.533	17.452	57.687
7	23.725	16.396	17.422	57.543
8	23.765	16.482	17.475	57.722
9	23.820	24.238	18.136	1:06.194

### N°24 MARTINS Victor

1	26.706	17.806	17.844	1:02.356
2	24.484	16.247	17.302	58.033
3	24.447	16.355	17.265	58.067
4	24.107	16.023	17.305	57.435
5	23.940	16.142	17.178	57.260
6	23.722	15.829	17.229	56.780
7	23.715	15.840	17.032	56.587
8	23.551	15.735	17.224	56.510
9	23.640	16.077	17.484	57.201

### N°88 VALENTE Enzo

1	25.412	16.332	17.918	59.662
2	23.961	15.880	17.259	57.100
3	23.753	15.813	17.142	56.708
4	23.698	15.664	16.960	56.322
5	23.570	15.663	16.961	56.194
6	23.490	15.630	17.062	56.182
7	23.434	15.558	16.886	55.878
8	23.451	15.621	16.903	55.975
9	23.431	15.635	16.920	55.986

### N°93 DIAS Xavier

1	25.260	16.577	17.579	59.416
2	23.897	16.470	17.474	57.841
3	23.641	15.953	17.092	56.686
4	23.535	15.761	17.085	56.381
5	23.695	15.702	16.947	56.344
6	23.510	15.723	16.955	56.188
7	23.460	15.694	16.970	56.124
8	23.509	15.605	17.073	56.187
9	23.467	15.636	17.085	56.188

### N°99 TRIMOUILLE Andréa

1	26.941	16.673	17.766	1:01.380
2	24.083	16.370	17.404	57.857
3	23.946	15.992	17.386	57.324
4	23.723	15.796	17.140	56.659
5	23.721	15.872	17.169	56.762
6	23.692	17.150	17.127	57.969
7	23.598	15.982	17.245	56.825
8	23.648	15.886	17.282	56.816
9	23.649	16.007	17.230	56.886



# Cadet


## Chp. I.D.F. Manche B-C (BC) Grille de départ

## Document 7

Sous réserve du contrôle technique ou d'incidents d'ordre sportif

20	DOMBROWSKI Thomas	19	
4	ATALIAN Albert	18	17 HURAY Ayrton
23	CONDE Hugo	17	
16	DA COSTA Arthur	16	18 GONCALVES Théo
22	DUPUIS Quentin	15	
24	MARTINS Victor	14	99 TRIMOUILLE Andréa
9	BERTRAND William	13	
5	ETEKI Adam	12	6 MIALANE Thomas
88	VALENTE Enzo	11	
93	DIAS Xavier	10	12 IMBOURG Thomas
		9	
		8	21 PASQUET Quentin
		7	
		6	14 WANEGUE Vincent
		5	
		4	3 SZYMANSKI Hugo
		3	
		2	11 SANSON Julien
		1	

POLE POSITION



# Cadet

## Chp. I.D.F. Cumul (MA) Résultats

### Document 12.1 OFFICIEL

Sous réserve du contrôle technique ou d'incidents d'ordre sportif

Clt	N°	Pilote	Club	AB	AC	BC	CH	Points
1	88	VALENTE Enzo	Brétigny	0	-	0	5	0
2	1	POURCHAIRE Theo	Rosny	2	0	-	1	2
3	93	DIAS Xavier	Rosny	4	-	2	2	6
4	41	PEISSELON Timothy	Dourdan	3	4	-	7	7
5	21	PASQUET Quentin	Cormeilles	-	3	5	12	8
6	14	WANEGUE Vincent	BRK	-	2	7	9	9
7	5	ETEKI Adam	Meudon	9	-	4	8	13
8	78	GHRIB Medy	Sens-Paris	7	7	-	16	14
9	10	NOMBLLOT Jean	Sens-Paris	6	9	-	10	15
10	99	TRIMOUILLE Andréa	Sens-Paris	-	6	10	21	16
11	3	SZYMANSKI Hugo	Meudon	-	12	6	6	18
12	24	MARTINS Victor	Sens-Paris	8	-	11	14	19
13	22	DUPUIS Quentin	Mantes	10	-	9	17	19
14	6	MIALANE Thomas	Sens-Paris	-	5	14	18	19
15	7	AVRAND Maxime	Brétigny	12	8	-	22	20
16	9	BERTRAND William	Angerville	14	-	8	11	22
17	16	DA COSTA Arthur	Cormeilles	11	-	12	20	23
18	11	SANSON Julien	Rosny	-	22	3	3	25
19	12	IMBOURG Thomas	Rosny	-	13	13	15	26
20	17	HURAY Ayrton	Rosny	-	11	15	27	26
21	15	JEAN Maxime	Cormeilles	13	15	-	25	28
22	8	ROUCHY Thomas	Sens-Paris	16	14	-	13	30
23	26	LOISON Gwenael	Angerville	20	10	-	19	30
24	2	NICOLINO Henri-Jean	Mantes	10	22	-	4	32
25	19	CORDIER Mathis	Rosny	15	17	-	28	32
26	4	ATALIAN Albert	Sens-Paris	17	-	16	26	33
27	18	GONCALVES Théo	Angerville	-	16	18	24	34
28	20	DOMBROWSKI Thomas	Angerville	18	-	17		35
29	23	CONDE Hugo	Beltoise	19	-	19	23	38

# Cadet

## Chp. I.D.F. Pre-Finale (PF) Résultats

### Document 14.1 OFFICIEL

Sous réserve du contrôle technique ou d'incidents d'ordre sportif

Cl.	N°	Pilote	Club	Tours	Ecart	Interv.	Meilleur S1	Meilleur S2	Meilleur S3	Meilleur tour
1	▲1	1 POURCHAIRE Theo	Rosny	15			23.338	15.520	16.802	55.733
2	▼1	88 VALENTE Enzo	Brétigny	15	2.919	2.919	23.501	15.626	16.897	56.114
3	≡	93 DIAS Xavier	Rosny	15	4.314	1.395	23.498	15.672	16.922	56.142
4	≡	41 PEISSELMON Timothy	Dourdan	15	5.711	1.397	23.489	15.731	17.024	56.377
5	▲4	10 NOMBLOT Jean	Sens-Paris	15	11.251	5.540	23.604	15.676	17.041	56.387
6	▲12	11 SANSON Julien	Rosny	15	11.407	0.156	23.454	15.630	16.836	55.993
7	≡	5 ETEKI Adam	Meudon	15	12.039	0.632	23.614	15.731	16.943	56.380
8	≡	78 GHRIB Medy	Sens-Paris	15	12.328	0.289	23.508	15.711	16.969	56.404
9	▲2	3 SZYMANSKI Hugo	Meudon	15	12.407	0.079	23.574	15.676	16.955	56.299
10	▲3	22 DUPUIS Quentin	Mantes	15	13.064	0.657	23.627	15.684	16.992	56.431
11	▼5	14 WANEGUE Vincent	BRK	15	13.639	0.575	23.582	15.691	16.925	56.452
12	▲4	9 BERTRAND William	Angerville	15	13.764	0.125	23.489	15.672	16.958	56.185
13	▼8	21 PASQUET Quentin	Cormeilles	15	14.516	0.752	23.622	15.738	16.985	56.354
14	▼4	99 TRIMOUILLE Andréa	Sens-Paris	15	15.126	0.610	23.658	15.751	17.057	56.663
15	▲9	2 NICOLINO Henri-Jean	Mantes	15	15.218	0.092	23.556	15.713	16.943	56.296
16	▲6	8 ROUCHY Thomas	Sens-Paris	15	15.954	0.736	23.516	15.728	17.030	56.465
17	▼3	6 MIALANE Thomas	Sens-Paris	15	16.982	1.028	23.643	15.771	17.155	56.605
18	▼6	24 MARTINS Victor	Sens-Paris	15	17.205	0.223	23.640	15.776	16.987	56.501
19	≡	12 IMBOURG Thomas	Rosny	15	20.461	3.256	23.615	15.806	17.007	56.629
20	▼3	16 DA COSTA Arthur	Cormeilles	15	23.944	3.483	23.655	15.884	17.211	56.891
21	▲2	26 LOISON Gwenaél	Angerville	15	25.653	1.709	23.659	15.867	17.296	56.981
22	▼2	17 HURAY Ayrton	Rosny	15	26.126	0.473	23.752	15.914	17.209	57.017
23	▼8	7 AVRAND Maxime	Brétigny	15	26.655	0.529	23.870	15.919	17.245	57.173
24	▼3	15 JEAN Maxime	Cormeilles	15	29.762	3.107	23.792	15.984	17.453	57.414
25	≡	19 CORDIER Mathis	Rosny	15	30.419	0.657	23.700	15.959	17.360	57.184
26	▲1	18 GONCALVES Théo	Angerville	15	31.015	0.596	23.811	15.994	17.204	57.172
27	▲1	20 DOMBROWSKI Thomas	Angerville	15	58.478	27.463	24.324	16.651	17.986	59.218
28	▲1	23 CONDE Hugo	Beltoise	2	13 Tours	13 Tours	25.063	16.701	17.647	59.411
29	▼3	4 ATALIAN Albert	Sens-Paris	0	15 Tours	2 Tours				

Tête de course : N°88 VALENTE Enzo (1-5) / N°1 POURCHAIRE Theo (6-15)

Départ : 16/03 - 14:56:18

Meilleur tour : N°1 POURCHAIRE Theo 55.733

Météo : Soleil Air : 16°C Piste : Sèche

Record de l'épreuve : N°1 POURCHAIRE Theo 55.530



# Cadet

## Chp. I.D.F. Pre-Finale (PF) Tableau des tours

Pour information, sans valeur officielle

	1	2	3	4	5	6	7	8	9	10	11	12	13	14	15	16	17	18	19	20	21	22	23	24	25	26	27	28	29
<b>Grille</b>	88	1	93	41	21	14	5	78	10	99	3	24	22	6	7	9	16	11	12	17	15	8	26	2	19	4	18	20	23
<b>Départ</b>	88	1	93	41	14	21	78	5	10	99	3	24	22	7	6	16	9	11	12	17	15	8	2	26	<del>4</del>	19	20	18	23
<b>Tour 1</b> Intervalle	88	41	1	21	93	5	10	14	99	78	3	22	6	16	11	7	24	15	9	8	2	12	17	23	26	19	20	18	0.0
		0.0	0.6	0.8	0.1	0.5	0.7	0.6	0.4	0.0	0.2	0.4	0.2	0.1	0.3	0.1	0.0	0.1	0.0	0.3	0.2	0.1	0.2	0.1	0.5	0.7	1.5	0.0	
<b>Tour 2</b>	88	41	1	93	5	21	10	14	78	99	3	22	6	11	16	24	9	7	8	2	12	15	26	<del>23</del>	17	19	18	20	
		0.1	0.0	1.6	0.5	0.0	0.5	0.7	0.8	0.3	0.0	0.4	0.1	0.2	0.5	0.1	0.4	0.6	0.4	0.3	0.1	0.6	0.0	0.1	0.3	0.3	1.1	2.0	
<b>Tour 3</b>	88	1	41	93	21	10	5	14	78	3	99	22	11	6	16	24	9	8	7	2	12	15	26	17	19	18	20		
		0.1	0.2	1.2	1.3	0.2	0.4	0.0	0.7	0.7	0.3	0.0	0.5	0.3	0.5	0.1	0.0	1.1	0.3	0.1	0.1	1.2	0.2	0.5	0.5	0.4	3.7		
<b>Tour 4</b>	88	41	1	93	21	10	14	5	78	3	11	22	99	6	16	9	24	8	2	7	12	15	26	17	19	18	20		
		0.0	0.5	0.1	1.9	0.2	0.1	0.2	0.2	0.7	1.2	0.1	0.2	0.5	0.2	0.0	0.3	0.6	0.8	0.4	0.0	1.3	0.2	0.1	1.2	0.7	5.4		
<b>Tour 5</b>	88	41	1	93	21	10	5	14	78	3	11	22	99	6	9	16	24	8	2	12	7	26	17	15	19	18	20		
		0.2	0.0	0.5	2.6	0.0	0.1	0.2	0.2	0.3	1.1	0.5	0.2	0.7	0.3	0.3	0.0	0.4	0.9	1.8	0.2	0.9	0.0	0.2	1.2	0.1	8.5		
<b>Tour 6</b>	1	88	93	41	10	78	5	21	3	11	14	22	99	6	9	16	24	8	2	12	7	17	26	15	19	18	20		
		0.2	0.4	0.3	3.1	0.5	0.1	0.0	0.1	0.3	0.2	0.6	0.3	0.7	0.1	0.6	0.0	0.2	0.5	2.1	0.8	1.1	0.3	0.7	0.3	0.3	10.3		
<b>Tour 7</b>	1	88	93	41	10	5	78	21	11	3	14	22	99	9	6	24	8	2	16	12	7	17	26	15	19	18	20		
		0.5	0.3	0.5	3.3	0.7	0.0	0.3	0.4	0.3	0.1	0.1	0.6	1.0	0.3	0.2	0.2	1.0	0.0	1.5	1.4	0.7	0.3	1.0	0.6	0.1	12.1		
<b>Tour 8</b>	1	88	93	41	10	5	78	11	21	3	14	22	99	9	6	8	24	2	16	12	7	17	26	15	19	18	20		
		0.8	0.4	0.7	3.5	0.5	0.1	0.3	0.2	0.2	0.3	0.2	0.8	0.6	0.9	0.3	0.3	0.4	0.9	0.7	2.1	0.2	0.4	1.5	0.2	0.0	14.4		
<b>Tour 9</b>	1	88	93	41	10	5	11	78	21	3	22	14	99	9	8	6	2	24	16	12	7	17	26	15	19	18	20		
		1.1	0.4	0.8	3.7	0.2	0.5	0.1	0.5	0.0	0.7	0.4	0.2	0.1	1.9	0.2	0.1	0.7	1.0	0.3	2.8	0.4	0.2	1.7	0.2	0.2	15.8		
<b>Tour 10</b>	1	88	93	41	10	5	11	78	3	21	22	9	99	14	8	2	6	24	16	12	17	26	7	15	19	18	20		
		1.4	0.3	1.2	3.7	0.1	0.1	0.6	0.7	0.5	0.1	1.0	0.2	0.2	1.3	0.4	0.4	0.3	1.4	0.0	4.6	0.0	0.0	1.6	0.2	0.3	17.9		
<b>Tour 11</b>	1	88	93	41	5	11	10	78	3	21	22	9	14	99	8	2	6	24	12	16	26	17	7	15	19	18	20		
		1.8	0.4	1.3	4.3	0.1	0.0	0.2	0.5	0.5	0.1	1.0	0.5	0.4	1.1	0.0	0.8	0.1	2.1	0.9	3.9	0.1	0.2	1.4	0.2	0.2	20.4		
<b>Tour 12</b>	1	88	93	41	11	10	5	78	3	21	22	9	14	99	8	2	6	24	12	16	26	17	7	15	18	19	20		
		2.2	0.8	1.3	4.7	0.2	0.1	0.2	0.0	0.6	0.1	0.9	0.4	0.9	0.7	0.0	1.1	0.2	1.9	1.5	3.5	0.4	0.1	1.9	0.8	0.0	22.4		
<b>Tour 13</b>	1	88	93	41	11	10	5	78	3	22	21	9	14	99	2	8	6	24	12	16	26	17	7	15	19	18	20		
		2.4	0.9	1.4	4.6	0.3	0.2	0.1	0.4	1.1	0.4	0.0	0.1	1.2	0.6	0.4	0.7	0.1	2.4	2.4	2.6	0.3	0.3	2.2	1.7	0.0	23.4		
<b>Tour 14</b>	1	88	93	41	11	10	5	78	3	22	9	14	21	99	2	8	6	24	12	16	26	17	7	15	19	18	20		
		2.7	1.2	1.3	5.1	0.1	0.1	0.0	0.3	1.3	0.4	0.0	0.8	0.6	0.2	0.6	0.8	0.2	3.0	2.9	2.0	0.3	0.5	2.4	1.5	0.1	25.5		
<b>Tour 15</b>	1	88	93	41	10	11	5	78	3	22	14	9	21	99	2	8	6	24	12	16	26	17	7	15	19	18	20		
		2.9	1.3	1.3	5.5	0.1	0.6	0.2	0.0	0.6	0.5	0.1	0.7	0.6	0.0	0.7	1.0	0.2	3.2	3.4	1.7	0.4	0.5	3.1	0.6	0.5	27.4		

**Cadet** Chp. I.D.F.  
Pre-Finale (PF)  
Analyse des tours

Pour information, sans valeur officielle

Tours	Secteur 1	Secteur 2	Secteur 3	mps au tour
<b>N°1 POURCHAIRE Theo</b>				
1	25.697	16.138	17.080	58.915
2	23.721	15.834	16.935	56.490
3	23.638	16.072	17.083	56.793
4	23.647	16.228	18.041	57.916
5	23.450	15.664	16.818	55.932
6	23.598	15.611	16.984	56.193
7	23.473	15.703	16.802	55.978
8	23.347	15.644	16.811	55.802
9	23.369	15.701	16.930	56.000
10	23.386	15.602	16.891	55.879
11	23.338	15.635	16.875	55.848
12	23.380	15.542	16.811	55.733
13	23.480	15.666	16.925	56.071
14	23.438	15.520	16.869	55.827
15	23.426	15.649	17.169	56.244

Tours	Secteur 1	Secteur 2	Secteur 3	mps au tour
<b>N°5 ETEKI Adam</b>				
1	26.344	16.556	17.306	1:00.206
2	23.875	15.985	17.288	57.148
3	25.026	15.928	17.190	58.144
4	24.083	15.939	17.012	57.034
5	23.677	15.875	16.998	56.550
6	23.831	16.672	17.256	57.759
7	23.614	15.829	17.094	56.537
8	23.618	15.731	17.031	56.380
9	23.663	15.766	16.993	56.422
10	23.673	15.791	16.943	56.407
11	23.915	15.792	17.194	56.901
12	23.867	16.324	17.113	57.304
13	23.698	15.778	17.022	56.498
14	23.656	15.808	17.207	56.671
15	23.988	16.210	17.183	57.381

Tours	Secteur 1	Secteur 2	Secteur 3	mps au tour
<b>N°8 ROUCHY Thomas</b>				
1	28.065	16.913	18.129	1:03.107
2	24.784	16.578	17.471	58.833
3	23.825	15.978	17.315	57.118
4	23.668	15.805	17.231	56.704
5	23.796	15.728	17.175	56.699
6	23.751	15.885	17.130	56.766
7	23.994	15.885	17.062	56.941
8	23.617	16.164	17.128	56.909
9	23.671	15.993	17.212	56.876
10	23.516	15.879	17.070	56.465
11	23.573	15.833	17.282	56.688
12	23.673	15.816	17.124	56.613
13	24.180	15.923	17.121	57.224
14	23.556	15.900	17.030	56.486
15	23.657	15.802	17.159	56.618

Tours	Secteur 1	Secteur 2	Secteur 3	mps au tour
<b>N°2 NICOLINO Henri-Jean</b>				
1	28.174	16.907	18.157	1:03.238
2	24.725	16.520	17.695	58.940
3	23.803	16.052	17.435	57.290
4	24.033	15.860	17.186	57.079
5	23.736	15.924	17.063	56.723
6	23.642	15.736	16.981	56.359
7	23.703	16.311	17.511	57.525
8	23.763	15.827	17.000	56.590
9	23.585	15.841	17.078	56.504
10	23.711	15.821	16.943	56.475
11	23.556	15.729	17.083	56.368
12	23.747	15.841	17.000	56.588
13	23.696	15.894	17.088	56.678
14	23.588	15.713	16.995	56.296
15	23.609	15.869	17.070	56.548

Tours	Secteur 1	Secteur 2	Secteur 3	mps au tour
<b>N°6 MIALANE Thomas</b>				
1	27.145	17.216	18.036	1:02.397
2	24.096	16.111	17.340	57.547
3	24.020	16.436	17.325	57.781
4	23.851	16.093	17.295	57.239
5	23.819	15.867	17.156	56.842
6	23.823	15.771	17.249	56.843
7	23.790	16.539	17.208	57.537
8	23.755	16.098	17.181	57.034
9	23.677	16.512	17.262	57.451
10	23.737	16.191	17.202	57.130
11	23.715	15.873	17.155	56.743
12	23.711	15.936	17.243	56.890
13	23.684	15.800	17.264	56.748
14	23.643	15.806	17.156	56.605
15	23.714	15.911	17.173	56.798

Tours	Secteur 1	Secteur 2	Secteur 3	mps au tour
<b>N°9 BERTRAND William</b>				
1	27.593	17.290	18.286	1:03.169
2	24.703	16.082	17.383	58.168
3	23.717	16.030	17.278	57.025
4	23.832	15.892	17.075	56.799
5	23.710	15.900	17.241	56.851
6	23.712	15.788	17.170	56.670
7	23.790	16.159	17.120	57.069
8	23.489	15.844	17.121	56.454
9	23.555	15.672	16.958	56.185
10	23.645	15.911	17.054	56.610
11	23.565	15.724	17.147	56.436
12	23.605	15.942	17.040	56.587
13	23.561	16.020	17.229	56.810
14	23.645	15.836	17.047	56.528
15	24.052	15.810	17.041	56.903

Tours	Secteur 1	Secteur 2	Secteur 3	mps au tour
<b>N°3 SZYMANSKI Hugo</b>				
1	26.879	17.068	18.084	1:02.031
2	24.150	16.019	17.456	57.625
3	24.016	15.782	17.235	57.033
4	23.680	15.676	17.059	56.415
5	23.624	15.712	17.059	56.395
6	24.147	15.914	17.103	57.164
7	23.823	16.562	17.148	57.533
8	23.612	15.732	16.955	56.299
9	23.574	15.882	17.184	56.640
10	23.754	15.797	17.062	56.613
11	23.584	15.704	17.053	56.341
12	23.761	15.782	17.117	56.660
13	23.790	15.902	17.089	56.781
14	23.711	15.696	17.052	56.459
15	24.009	16.051	17.312	57.372

Tours	Secteur 1	Secteur 2	Secteur 3	mps au tour
<b>N°7 AVRAND Maxime</b>				
1	26.501	17.468	19.122	1:03.091
2	24.838	16.566	17.670	59.074
3	24.036	16.411	17.407	57.854
4	24.382	15.947	17.397	57.726
5	24.440	16.663	17.352	58.455
6	23.925	15.969	17.338	57.232
7	23.991	16.048	17.426	57.465
8	23.943	16.069	17.449	57.461
9	24.054	16.090	17.408	57.552
10	23.943	16.293	18.284	58.520
11	24.457	16.046	17.245	57.748
12	23.943	15.919	17.311	57.173
13	23.929	16.023	17.374	57.326
14	23.870	15.979	17.441	57.290
15	24.049	16.054	17.310	57.413

Tours	Secteur 1	Secteur 2	Secteur 3	mps au tour
<b>N°10 NOMBLOT Jean</b>				
1	26.740	16.724	17.385	1:00.849
2	24.015	15.792	17.182	56.989
3	24.186	15.814	17.062	57.062
4	23.659	15.832	17.605	57.096
5	23.690	15.739	17.399	56.828
6	23.903	16.160	17.108	57.171
7	23.629	15.803	17.093	56.525
8	23.617	15.859	17.101	56.577
9	23.648	15.836	17.172	56.656
10	23.605	15.774	17.167	56.546
11	23.713	15.849	17.606	57.168
12	24.135	15.803	17.058	56.996
13	23.651	15.695	17.041	56.387
14	23.604	15.676	17.550	56.830
15	23.661	15.796	17.268	56.725



# Cadet

Chp. I.D.F.

Pre-Finale (PF)

Analyse des tours

Pour information, sans valeur officielle

Tours	Secteur 1	Secteur 2	Secteur 3	mps au tour
<b>N°11 SANSON Julien</b>				
1	27.633	16.971	18.063	1:02.667
2	24.122	16.093	17.121	57.336
3	23.961	16.026	17.174	57.161
4	23.661	15.726	17.230	56.617
5	23.624	15.671	17.016	56.311
6	23.664	15.732	16.966	56.362
7	23.706	16.205	16.987	56.898
8	23.454	15.654	16.961	56.069
9	23.638	15.740	17.019	56.397
10	23.527	15.630	16.836	55.993
11	23.982	15.810	17.094	56.886
12	23.950	15.742	17.047	56.739
13	23.501	15.762	17.072	56.335
14	23.497	16.308	17.221	57.026
15	23.548	15.954	17.519	57.021

Tours	Secteur 1	Secteur 2	Secteur 3	mps au tour
<b>N°15 JEAN Maxime</b>				
1	27.071	17.403	18.363	1:02.837
2	25.015	17.206	18.095	1:00.316
3	24.150	16.215	17.620	57.985
4	24.029	16.010	17.466	57.505
5	24.121	16.064	18.104	58.289
6	24.605	15.984	17.567	58.156
7	23.829	16.132	17.453	57.414
8	23.792	16.251	17.584	57.627
9	23.983	16.240	17.519	57.742
10	24.046	16.202	17.453	57.701
11	23.970	16.087	17.482	57.539
12	24.000	16.127	17.521	57.648
13	23.968	16.088	17.571	57.627
14	23.981	16.018	17.511	57.510
15	24.121	16.340	17.630	58.091

Tours	Secteur 1	Secteur 2	Secteur 3	mps au tour
<b>N°18 GONCALVES Théo</b>				
1	29.239	18.598	18.291	1:06.128
2	24.507	16.355	17.584	58.446
3	24.071	16.162	17.497	57.730
4	23.947	16.038	18.073	58.058
5	23.894	15.994	17.343	57.231
6	24.061	16.266	17.296	57.623
7	23.811	16.119	17.454	57.384
8	23.923	16.045	17.204	57.172
9	24.110	16.273	17.524	57.907
10	24.025	16.236	17.639	57.900
11	23.982	16.094	17.352	57.428
12	23.952	16.171	17.839	57.962
13	24.286	16.867	17.470	58.623
14	24.007	16.040	17.282	57.329
15	23.932	16.162	17.586	57.680

Tours	Secteur 1	Secteur 2	Secteur 3	mps au tour
<b>N°12 IMBOURG Thomas</b>				
1	27.752	17.107	18.803	1:03.662
2	24.771	16.669	17.507	58.947
3	23.949	16.042	17.302	57.293
4	24.296	15.899	17.264	57.459
5	24.650	16.173	17.279	58.102
6	23.719	15.806	17.110	56.635
7	23.721	16.091	17.120	56.932
8	23.615	15.851	17.266	56.732
9	23.758	15.995	17.131	56.884
10	23.722	15.900	17.007	56.629
11	23.815	16.234	17.176	57.225
12	23.668	15.956	17.177	56.801
13	23.717	16.129	17.322	57.168
14	23.701	16.344	17.188	57.233
15	23.678	16.080	17.286	57.044

Tours	Secteur 1	Secteur 2	Secteur 3	mps au tour
<b>N°16 DA COSTA Arthur</b>				
1	27.429	16.947	18.084	1:02.460
2	24.221	16.566	17.431	58.218
3	23.804	16.223	17.460	57.487
4	23.758	15.989	17.211	56.958
5	24.063	15.884	17.322	57.269
6	23.811	15.905	17.212	56.928
7	24.094	16.548	17.771	58.413
8	23.964	15.956	17.590	57.510
9	23.756	16.076	17.490	57.322
10	23.655	15.968	17.268	56.891
11	24.127	16.409	17.647	58.183
12	23.681	16.362	17.379	57.422
13	23.751	16.199	18.154	58.104
14	23.864	16.321	17.495	57.680
15	23.739	16.383	17.500	57.622

Tours	Secteur 1	Secteur 2	Secteur 3	mps au tour
<b>N°19 CORDIER Mathis</b>				
1	29.142	17.647	17.929	1:04.718
2	24.321	16.726	17.815	58.862
3	24.323	16.456	17.661	58.440
4	23.991	16.149	17.663	57.803
5	23.886	16.250	17.705	57.841
6	23.982	15.961	17.402	57.345
7	23.939	16.180	17.531	57.650
8	23.700	16.020	17.485	57.205
9	23.988	16.271	17.518	57.777
10	24.102	16.158	17.459	57.719
11	24.098	16.079	17.360	57.537
12	24.038	16.305	17.921	58.264
13	24.560	16.388	17.579	58.527
14	23.786	16.064	17.454	57.304
15	23.792	15.959	17.433	57.184

Tours	Secteur 1	Secteur 2	Secteur 3	mps au tour
<b>N°14 WANEGUE Vincent</b>				
1	26.334	17.713	17.750	1:01.797
2	23.907	15.944	17.242	57.093
3	23.893	15.886	17.036	56.815
4	23.769	15.821	17.098	56.688
5	23.786	16.270	16.982	57.038
6	24.704	16.535	17.092	58.331
7	23.717	16.031	17.298	57.046
8	23.740	15.750	17.054	56.544
9	23.582	16.037	17.942	57.561
10	24.666	15.907	16.931	57.504
11	23.748	15.691	17.048	56.487
12	23.685	15.792	17.002	56.479
13	23.592	15.830	17.108	56.530
14	23.727	15.800	16.925	56.452
15	23.750	15.806	17.159	56.715

Tours	Secteur 1	Secteur 2	Secteur 3	mps au tour
<b>N°17 HURAY Ayrton</b>				
1	28.017	17.642	18.177	1:03.836
2	24.813	16.637	18.414	59.864
3	24.296	16.506	17.436	58.238
4	23.958	15.990	17.209	57.157
5	24.124	16.073	17.422	57.619
6	24.066	15.945	17.321	57.332
7	23.770	16.056	17.258	57.084
8	23.752	15.977	17.288	57.017
9	24.020	16.372	17.295	57.687
10	23.864	16.188	17.943	57.995
11	24.224	16.060	17.375	57.659
12	23.894	15.946	17.409	57.249
13	23.761	16.039	17.319	57.119
14	23.808	15.914	17.327	57.049
15	23.802	16.109	17.546	57.457

Tours	Secteur 1	Secteur 2	Secteur 3	mps au tour
<b>N°20 DOMBROWSKI Thomas</b>				
1	28.292	19.448	18.403	1:06.143
2	24.968	17.335	18.199	1:00.502
3	24.602	16.854	17.986	59.442
4	24.440	16.965	18.397	59.802
5	24.622	17.200	18.483	1:00.305
6	24.325	16.932	18.181	59.438
7	24.370	16.726	18.122	59.218
8	24.500	16.730	18.185	59.415
9	24.392	16.810	18.152	59.354
10	24.389	16.724	18.910	1:00.023
11	24.885	16.651	18.341	59.877
12	24.566	17.178	18.230	59.974
13	24.324	17.162	18.142	59.628
14	24.422	16.872	18.146	59.440
15	24.359	16.843	18.372	59.574

# Cadet

## Chp. I.D.F. Pre-Finale (PF) Analyse des tours

Pour information, sans valeur officielle

Tours	Secteur 1	Secteur 2	Secteur 3	mps au tour
<b>N°21 PASQUET Quentin</b>				
1	25.734	16.366	17.479	59.579
2	24.377	15.974	17.620	57.971
3	23.943	16.127	17.271	57.341
4	23.682	16.259	17.208	57.149
5	23.679	15.808	17.530	57.017
6	24.827	15.914	17.237	57.978
7	23.744	15.953	17.143	56.840
8	23.717	16.048	17.082	56.847
9	23.622	15.904	17.304	56.830
10	23.627	16.419	17.150	57.196
11	23.631	15.738	16.985	56.354
12	23.834	15.816	17.128	56.778
13	23.904	16.532	17.359	57.795
14	24.192	15.894	17.451	57.537
15	23.750	15.889	17.098	56.737

Tours	Secteur 1	Secteur 2	Secteur 3	mps au tour
<b>N°22 DUPUIS Quentin</b>				
1	26.950	17.396	18.026	1:02.372
2	24.175	16.030	17.419	57.624
3	24.006	15.831	17.177	57.014
4	23.973	15.826	17.581	57.380
5	23.704	15.892	17.056	56.652
6	23.746	15.880	17.106	56.732
7	23.627	15.823	17.177	56.627
8	23.794	15.813	17.035	56.642
9	23.631	15.835	17.309	56.775
10	23.644	15.756	17.048	56.448
11	23.755	15.684	16.992	56.431
12	23.874	15.784	17.090	56.748
13	23.960	16.077	17.112	57.149
14	23.635	15.885	17.133	56.653
15	23.637	15.937	17.083	56.657

Tours	Secteur 1	Secteur 2	Secteur 3	mps au tour
<b>N°23 CONDE Hugo</b>				
1	28.094	17.111	18.066	1:03.271
2	25.063	16.701	17.647	59.411

Tours	Secteur 1	Secteur 2	Secteur 3	mps au tour
<b>N°24 MARTINS Victor</b>				
1	27.132	17.604	18.583	1:03.319
2	24.336	16.145	17.403	57.884
3	23.939	16.109	17.406	57.454
4	24.164	15.885	17.177	57.226
5	23.827	16.024	17.087	56.938
6	23.955	15.832	17.120	56.907
7	23.768	15.918	17.276	56.962
8	23.662	16.534	17.321	57.517
9	23.728	16.651	17.293	57.672
10	23.676	15.838	16.987	56.501
11	23.640	15.891	17.054	56.585
12	23.874	15.893	17.218	56.985

Tours	Secteur 1	Secteur 2	Secteur 3	mps au tour
13	23.738	15.776	17.138	56.652
14	23.765	15.848	17.043	56.656
15	23.736	15.960	17.109	56.805
<b>N°26 LOISON Gwenaël</b>				
1	28.423	17.968	17.812	1:04.203
2	24.408	16.605	17.733	58.746
3	24.311	16.247	17.596	58.154
4	23.967	16.127	17.448	57.542
5	24.004	16.077	17.661	57.742
6	24.374	15.995	17.312	57.681
7	23.752	16.012	17.357	57.121
8	23.926	15.867	17.296	57.089
9	23.877	16.343	17.336	57.556
10	23.853	16.101	17.813	57.767
11	23.784	16.258	17.382	57.424
12	23.709	15.885	17.387	56.981
13	23.825	16.096	17.343	57.264
14	23.659	16.039	17.338	57.036
15	23.767	16.038	17.492	57.297

Tours	Secteur 1	Secteur 2	Secteur 3	mps au tour
<b>N°41 PEISSELON Timothy</b>				
1	24.832	16.248	17.155	58.235
2	23.997	15.930	17.125	57.052
3	23.941	15.975	17.191	57.107
4	23.664	16.044	17.359	57.067
5	23.726	15.731	17.024	56.481
6	23.981	16.246	17.045	57.272
7	23.551	15.799	17.048	56.398
8	23.555	15.787	17.053	56.395
9	23.539	15.739	17.099	56.377
10	23.607	15.838	17.091	56.536
11	23.576	15.836	17.032	56.444
12	23.556	15.849	17.071	56.476
13	23.567	15.796	17.100	56.463
14	23.540	15.794	17.121	56.455
15	23.489	15.913	17.118	56.520

Tours	Secteur 1	Secteur 2	Secteur 3	mps au tour
<b>N°78 GHRIB Medy</b>				
1	26.573	17.511	18.105	1:02.189
2	24.174	15.989	17.291	57.454
3	23.641	15.930	17.139	56.710
4	23.605	15.830	16.969	56.404
5	23.678	16.063	17.023	56.764
6	23.817	16.067	17.285	57.169
7	23.508	15.861	17.401	56.770
8	23.794	15.711	17.007	56.512
9	23.675	15.846	17.422	56.943
10	23.672	15.717	17.066	56.455
11	23.649	15.748	17.115	56.512
12	24.077	15.896	17.192	57.165
13	23.689	15.753	16.990	56.432

Tours	Secteur 1	Secteur 2	Secteur 3	mps au tour
14	23.707	15.824	17.038	56.569
15	24.163	16.116	17.321	57.600
<b>N°88 VALENTE Enzo</b>				
1	24.863	16.238	17.274	58.375
2	23.863	15.886	17.188	56.937
3	23.628	16.144	17.103	56.875
4	23.656	16.261	17.478	57.395
5	23.591	15.732	17.029	56.352
6	23.605	16.034	17.069	56.708
7	23.571	15.786	16.916	56.273
8	23.501	15.716	16.897	56.114
9	23.560	15.692	17.022	56.274
10	23.501	15.705	16.972	56.178
11	23.584	15.679	17.013	56.276
12	23.576	15.626	16.939	56.141
13	23.562	15.655	17.008	56.225
14	23.542	15.636	17.013	56.191
15	23.608	15.699	17.083	56.390

Tours	Secteur 1	Secteur 2	Secteur 3	mps au tour
<b>N°93 DIAS Xavier</b>				
1	26.301	16.326	17.260	59.887
2	24.025	15.927	17.183	57.135
3	23.614	15.906	17.143	56.663
4	23.561	15.842	17.136	56.539
5	23.564	15.701	17.019	56.284
6	23.585	15.828	16.947	56.360
7	23.529	15.744	16.935	56.208
8	23.498	15.672	16.972	56.142
9	23.517	15.790	16.970	56.277
10	23.501	15.740	16.922	56.163
11	23.595	15.794	16.952	56.341
12	23.711	15.758	17.015	56.484
13	23.542	15.775	17.076	56.393
14	23.635	15.714	17.169	56.518
15	23.551	15.763	17.173	56.487

Tours	Secteur 1	Secteur 2	Secteur 3	mps au tour
<b>N°99 TRIMOUILLE Andréa</b>				
1	26.535	17.368	17.981	1:01.884
2	24.078	16.368	17.405	57.851
3	24.332	15.847	17.284	57.463
4	23.862	16.370	17.452	57.684
5	23.805	15.751	17.141	56.697
6	23.789	15.888	17.109	56.786
7	23.837	15.967	17.183	56.987
8	23.742	15.788	17.271	56.801
9	23.725	15.792	17.155	56.672
10	24.092	15.815	17.087	56.994
11	23.717	16.286	17.154	57.157
12	23.778	15.974	17.234	56.986
13	23.707	15.958	17.239	56.904
14	23.805	15.839	17.057	56.701



**Cadet**

**Chp. I.D.F.  
Pre-Finale (PF)  
Analyse des tours**

Pour information, sans valeur officielle

Tours	Secteur 1	Secteur 2	Secteur 3	mps au tour
15	<b>23.658</b>	15.872	17.133	<b>56.663</b>

# Cadet


## Chp. I.D.F. Pre-Finale (PF) Grille de départ

### Document 13

Sous réserve du contrôle technique ou d'incidents d'ordre sportif

23	CONDE Hugo	29	
18	GONCALVES Théo	28	20
19	CORDIER Mathis	27	
26	LOISON Gwenaël	26	4
15	JEAN Maxime	25	
12	IMBOURG Thomas	24	2
16	DA COSTA Arthur	23	
7	AVRAND Maxime	22	8
22	DUPUIS Quentin	21	
3	SZYMANSKI Hugo	20	17
10	NOMBLOT Jean	19	
5	ETEKI Adam	18	11
21	PASQUET Quentin	17	
93	DIAS Xavier	16	9
88	VALENTE Enzo	15	
		14	6
		13	
		12	24
		11	
		10	99
		9	
		8	78
		7	
		6	14
		5	
		4	41
		3	
		2	1
		1	

POLE POSITION



# Cadet

## Chp. I.D.F. Finale (FI) Résultats

### Document 16.1 OFFICIEL

Sous réserve du contrôle technique ou d'incidents d'ordre sportif

Cl.	N°	Pilote	Club	Tours	Ecart	Interv.	Meilleur S1	Meilleur S2	Meilleur S3	Meilleur tour
1	==	1	POURCHAIRE Theo	Rosny	15		23.369	15.686	16.921	56.129
2	==	88	VALENTE Enzo	Brétigny	15	0.161	23.505	15.642	16.892	56.160
3	==	93	DIAS Xavier	Rosny	15	2.796	23.497	15.800	17.014	56.470
4	▲1	10	NOMBLOT Jean	Sens-Paris	15	6.015	23.585	15.709	17.086	56.456
5	▲1	11	SANSON Julien	Rosny	15	6.246	23.598	15.767	17.070	56.524
6	▲2	78	GHRIB Medy	Sens-Paris	15	8.104	23.603	15.819	17.032	56.619
7	==	5	ETEKI Adam	Meudon	15	10.026	23.635	15.781	16.944	56.495
8	▲1	3	SZYMANSKI Hugo	Meudon	15	10.175	23.614	15.734	17.059	56.524
9	▲6	2	NICOLINO Henri-Jean	Mantes	15	10.340	23.571	15.753	16.981	56.411
10	▼6	41	PEISSELMON Timothy	Dourdan	15	10.900	23.546	15.780	17.019	56.366
11	▲1	9	BERTRAND William	Angerville	15	11.305	23.590	15.723	17.020	56.433
12	▼1	14	WANEGUE Vincent	BRK	15	11.492	23.521	15.735	16.927	56.306
13	▼3	22	DUPUIS Quentin	Mantes	15	12.110	23.627	15.931	17.135	56.790
14	▼1	21	PASQUET Quentin	Corneilles	15	13.565	23.652	15.832	17.120	56.806
15	▲1	8	ROUCHY Thomas	Sens-Paris	15	14.920	23.638	15.879	17.157	56.698
16	▲1	6	MIALANE Thomas	Sens-Paris	15	15.267	23.713	15.801	17.169	56.718
17	▲1	24	MARTINS Victor	Sens-Paris	15	15.573	23.639	15.829	17.044	56.713
18	▼4	99	TRIMOUILLE Andréa	Sens-Paris	15	17.030	23.732	15.796	17.186	56.848
19	==	12	IMBOURG Thomas	Rosny	15	22.904	23.778	15.970	17.200	57.186
20	▲1	26	LOISON Gwenael	Angerville	15	23.592	23.742	16.047	17.331	57.291
21	▼1	16	DA COSTA Arthur	Corneilles	15	23.853	23.731	16.024	17.159	56.990
22	▲4	18	GONCALVES Théo	Angerville	15	28.747	23.883	16.125	17.440	57.615
23	▲5	23	CONDE Hugo	Beltoise	15	31.134	23.791	16.218	17.463	57.723
24	==	15	JEAN Maxime	Corneilles	15	31.412	24.022	16.171	17.543	57.932
25	▼3	17	HURAY Ayrton	Rosny	15	31.520	23.831	16.125	17.376	57.546
26	▲3	4	ATALIAN Albert	Sens-Paris	15	31.854	23.822	16.111	17.531	57.829
27	▼4	7	AVRAND Maxime	Brétigny	15	32.522	23.783	16.120	17.385	57.445
28	▼3	19	CORDIER Mathis	Rosny	15	32.955	23.855	16.120	17.449	57.434
29	▼2	20	DOMBROWSKI Thomas	Angerville	15	47.601	24.144	16.427	17.615	58.544

Tête de course : N°88 VALENTE Enzo (1-1) / N°1 POURCHAIRE Theo (2-11) / N°88 VALENTE Enzo (12-14) / N°1 POURCHAIRE Theo (15-15)


Départ : 16/03 - 17:12:51

Meilleur tour : N°1 POURCHAIRE Theo 56.129

Météo : Soleil Air : 16°C Piste : Sèche

Record de l'épreuve : N°1 POURCHAIRE Theo 55.530





# Cadet

## Chp. I.D.F. Finale (FI) Tableau des tours

Pour information, sans valeur officielle

	1	2	3	4	5	6	7	8	9	10	11	12	13	14	15	16	17	18	19	20	21	22	23	24	25	26	27	28	29
<b>Grille</b>	1	88	93	41	10	11	5	78	3	22	14	9	21	99	2	8	6	24	12	16	26	17	7	15	19	18	20	23	4
<b>Départ</b>	88	1	93	41	11	10	78	5	22	9	3	14	99	21	8	2	24	6	16	12	17	26	7	15	23	19	18	20	4
<b>Tour 1</b> Intervalle	88	1	93	11	41	78	5	10	3	14	9	21	2	22	8	99	6	24	16	26	23	12	18	15	17	4	7	19	20
		0.0	0.3	0.5	0.0	0.2	0.4	0.2	0.3	0.0	0.2	0.2	0.3	0.0	0.3	0.2	0.2	0.4	0.1	0.2	0.2	0.0	0.4	0.0	0.8	2.3	2.8	0.2	1.6
<b>Tour 2</b>	1	88	93	11	78	5	10	3	41	14	9	2	22	21	8	6	24	16	99	26	23	12	18	15	17	4	7	19	20
		0.4	0.3	0.9	0.2	0.5	0.6	0.3	0.7	0.0	0.0	0.2	0.0	0.2	0.0	0.2	0.3	0.3	0.2	0.1	0.0	0.2	0.2	0.7	0.0	2.5	3.1	0.5	1.7
<b>Tour 3</b>	1	88	93	11	78	5	10	3	41	14	9	2	22	21	8	24	6	16	99	26	12	23	18	17	15	4	7	19	20
		0.3	0.4	1.4	0.2	0.6	0.3	0.8	0.5	0.1	0.4	0.1	0.2	0.8	0.4	0.1	0.5	0.1	0.0	0.5	0.0	0.8	0.2	0.3	0.3	1.4	3.6	0.6	2.3
<b>Tour 4</b>	1	88	93	11	78	10	5	3	41	14	9	2	22	21	8	24	6	99	16	12	26	23	18	17	15	4	7	19	20
		0.3	0.5	1.8	0.1	0.8	0.1	0.5	0.4	0.3	0.2	0.1	0.8	0.4	0.7	0.2	0.7	0.6	0.3	0.0	0.5	0.3	0.7	0.1	0.6	0.9	4.2	0.4	3.2
<b>Tour 5</b>	1	88	93	11	78	10	5	3	41	14	9	2	22	21	8	24	6	99	12	16	26	23	18	17	15	4	7	19	20
		0.3	0.7	2.1	0.1	0.6	0.1	0.7	0.2	0.0	0.7	0.1	0.9	0.3	1.1	0.0	0.9	0.3	2.1	0.0	0.0	0.1	1.5	0.0	0.2	0.5	4.2	0.5	3.9
<b>Tour 6</b>	1	88	93	11	78	10	5	3	14	41	9	2	22	21	8	24	6	99	26	12	16	23	17	18	15	4	7	19	20
		0.4	1.0	2.3	0.0	0.6	0.2	0.6	0.6	0.1	0.0	0.3	1.1	1.1	0.8	0.1	0.4	0.3	2.8	0.2	0.3	0.6	1.0	0.3	0.3	0.2	4.0	0.3	5.2
<b>Tour 7</b>	1	88	93	11	78	10	5	3	41	14	9	2	22	21	8	24	6	99	26	12	16	23	17	18	15	4	7	19	20
		0.3	1.2	2.4	0.3	0.2	0.6	0.3	0.8	0.1	0.1	0.2	1.2	1.6	0.4	0.3	0.2	0.2	3.3	0.0	0.4	1.1	0.6	0.3	0.8	0.1	4.0	0.4	5.7
<b>Tour 8</b>	1	88	93	11	10	78	5	3	41	14	9	2	22	21	8	24	6	99	26	12	16	23	17	18	15	4	7	19	20
		0.3	1.7	2.5	0.4	0.1	0.5	0.2	0.6	0.2	0.3	0.1	1.6	1.5	0.3	0.3	0.2	0.5	3.6	0.0	0.1	2.2	0.2	0.4	1.1	0.2	4.0	0.4	6.4
<b>Tour 9</b>	1	88	93	11	10	78	5	3	41	14	9	2	22	21	8	24	6	99	26	16	12	23	17	18	15	4	7	19	20
		0.3	2.1	2.6	0.2	0.3	0.4	0.2	0.5	0.1	0.4	0.3	2.0	1.3	0.4	0.2	0.2	0.6	4.3	0.1	0.2	3.2	0.2	0.0	1.0	0.2	3.7	0.4	7.3
<b>Tour 10</b>	1	88	93	10	11	78	5	3	41	14	9	2	22	21	8	24	6	99	26	16	12	23	17	18	15	4	7	19	20
		0.2	2.5	2.9	0.1	0.1	0.3	0.2	0.4	0.1	0.4	0.2	2.5	1.3	0.3	0.2	0.2	1.2	4.5	0.0	0.1	4.0	0.2	0.0	1.1	0.2	3.1	0.4	8.2
<b>Tour 11</b>	1	88	93	10	11	78	5	3	41	14	9	2	22	21	8	24	6	99	16	26	12	18	23	17	15	4	7	19	20
		0.3	2.9	3.0	0.1	0.2	0.0	0.3	0.2	0.5	0.2	0.2	2.8	1.4	0.2	0.1	0.2	1.3	5.1	0.3	0.0	4.5	0.4	0.2	0.2	0.3	2.9	0.4	9.3
<b>Tour 12</b>	88	1	93	10	11	5	78	3	41	14	2	9	22	21	8	6	24	99	16	12	26	18	23	17	15	4	7	19	20
		0.0	3.1	3.2	0.2	0.7	0.0	0.1	0.0	0.1	0.9	0.0	2.7	1.4	0.9	0.4	0.3	0.6	5.0	0.5	0.6	4.2	1.2	0.2	0.1	0.3	2.2	0.4	10.7
<b>Tour 13</b>	88	1	93	10	11	78	5	3	2	14	41	9	22	21	8	6	24	99	16	12	26	18	23	17	15	4	7	19	20
		0.1	2.7	3.2	0.2	1.5	1.3	0.1	0.1	0.1	0.5	0.2	1.2	1.4	0.9	0.4	0.2	1.0	5.1	0.3	0.8	4.4	1.7	0.1	0.2	0.1	1.6	0.6	12.0
<b>Tour 14</b>	88	1	93	10	11	78	5	3	2	14	41	9	22	21	8	6	24	99	16	12	26	18	23	17	15	4	7	19	20
		0.3	2.9	3.2	0.1	1.7	1.3	0.1	0.2	0.2	0.5	1.3	1.4	1.1	0.5	0.3	0.9	5.5	0.0	0.6	4.8	2.1	0.3	0.0	0.1	1.3	0.4	13.5	
<b>Tour 15</b>	1	88	93	10	11	78	5	3	2	41	9	14	22	21	8	6	24	99	12	26	16	18	23	15	17	4	7	19	20
		0.1	2.6	3.2	0.2	1.8	1.9	0.1	0.1	0.5	0.4	0.1	0.6	1.4	1.3	0.3	0.3	1.4	5.8	0.6	0.2	4.8	2.3	0.2	0.1	0.3	0.6	0.4	14.6



# Cadet

## Chp. I.D.F. Finale (FI)

### Analyse des tours

Pour information, sans valeur officielle

Tours Secteur 1 Secteur 2 Secteur 3 mps au tour

#### N°1 POURCHAIRE Theo

1	25.454	16.635	17.305	59.394
2	23.932	15.986	17.156	57.074
3	23.615	15.908	17.093	56.616
4	23.562	15.842	17.058	56.462
5	23.537	15.873	16.959	56.369
6	23.506	15.737	16.988	56.231
7	23.526	15.856	16.946	56.328
8	23.491	15.686	17.013	56.190
9	23.369	15.873	16.990	56.232
10	23.447	15.818	16.969	56.234
11	23.445	15.763	16.921	56.129
12	23.430	15.798	17.344	56.572
13	24.298	15.710	16.963	56.971
14	23.632	15.786	16.954	56.372
15	23.481	15.880	17.477	56.838

#### N°2 NICOLINO Henri-Jean

1	26.609	16.943	17.701	1:01.253
2	24.353	16.374	17.957	58.684
3	23.939	16.085	17.239	57.263
4	23.800	15.899	17.121	56.820
5	23.571	16.040	17.175	56.786
6	23.717	15.884	16.981	56.582
7	23.695	15.914	17.132	56.741
8	23.711	15.818	16.997	56.526
9	23.708	15.868	17.038	56.614
10	23.610	15.753	17.048	56.411
11	23.630	15.829	17.106	56.565
12	23.621	15.832	17.411	56.864
13	23.887	16.778	17.090	57.755
14	23.840	15.879	17.093	56.812
15	23.612	16.571	17.137	57.320

#### N°3 SZYMANSKI Hugo

1	25.999	16.794	17.997	1:00.790
2	24.755	16.100	17.586	58.441
3	23.827	15.914	17.446	57.187
4	23.683	15.864	17.220	56.767
5	23.797	15.892	17.191	56.880
6	23.614	15.771	17.171	56.556
7	23.714	15.827	17.097	56.638
8	23.699	15.794	17.059	56.552
9	23.686	15.734	17.128	56.548
10	23.688	15.752	17.084	56.524
11	23.751	15.761	17.076	56.588
12	23.634	15.963	17.364	56.961
13	24.572	17.100	17.117	58.789
14	23.784	15.810	17.103	56.697
15	24.086	16.137	17.176	57.399

Tours Secteur 1 Secteur 2 Secteur 3 mps au tour

#### N°4 ATALIAN Albert

1	28.491	18.835	18.057	1:05.383
2	24.317	16.440	17.873	58.630
3	23.966	16.390	17.647	58.003
4	23.835	16.295	17.712	57.842
5	23.822	16.111	17.896	57.829
6	24.262	16.233	17.649	58.144
7	24.193	16.349	17.588	58.130
8	24.154	16.382	17.589	58.125
9	24.143	16.302	17.610	58.055
10	24.190	16.239	17.854	58.283
11	24.007	16.288	17.688	57.983
12	24.092	16.423	17.713	58.228
13	24.011	16.413	17.604	58.028
14	24.133	16.296	17.531	57.960
15	24.309	16.275	17.679	58.263

#### N°5 ETEKI Adam

1	25.918	17.007	17.560	1:00.485
2	23.997	16.659	17.322	57.978
3	23.792	16.061	17.225	57.078
4	23.742	15.954	17.736	57.432
5	23.781	15.826	17.065	56.672
6	23.741	15.818	17.082	56.641
7	23.635	16.207	17.068	56.910
8	23.698	15.858	17.082	56.638
9	23.691	15.836	17.064	56.591
10	23.731	15.781	17.034	56.546
11	23.682	15.869	16.944	56.495
12	23.787	15.976	17.310	57.073
13	24.672	16.971	17.167	58.810
14	23.677	15.933	17.117	56.727
15	23.782	16.283	17.323	57.388

#### N°6 MIALANE Thomas

1	27.151	17.001	17.771	1:01.923
2	24.362	16.205	17.838	58.405
3	24.300	16.130	18.631	59.061
4	24.017	16.005	17.404	57.426
5	23.933	15.941	17.315	57.189
6	23.746	15.897	17.302	56.945
7	23.762	15.927	17.248	56.937
8	23.767	15.801	17.177	56.745
9	23.742	15.871	17.169	56.782
10	23.713	15.833	17.172	56.718
11	23.747	15.870	17.224	56.841
12	23.728	16.542	17.374	57.644
13	23.934	15.958	17.221	57.113
14	23.909	15.988	17.258	57.155
15	23.788	15.828	17.217	56.833

Tours Secteur 1 Secteur 2 Secteur 3 mps au tour

#### N°7 AVRAND Maxime

1	28.873	22.376	18.034	1:09.283
2	24.256	16.860	17.782	58.898
3	24.016	16.743	17.753	58.512
4	24.080	16.680	17.692	58.452
5	23.890	16.301	17.597	57.788
6	23.920	16.402	17.657	57.979
7	23.860	16.596	17.618	58.074
8	24.019	16.525	17.592	58.136
9	23.954	16.120	17.671	57.745
10	23.884	16.422	17.452	57.758
11	23.797	16.371	17.620	57.788
12	23.860	16.151	17.482	57.493
13	23.783	16.125	17.537	57.445
14	23.864	16.284	17.440	57.588
15	23.893	16.347	17.385	57.625

#### N°8 ROUCHY Thomas

1	26.906	17.196	17.632	1:01.734
2	24.373	16.412	17.853	58.638
3	24.156	16.689	17.721	58.566
4	23.767	16.145	17.321	57.233
5	23.919	15.988	17.286	57.193
6	23.978	16.148	17.195	57.321
7	23.693	16.004	17.204	56.901
8	23.638	15.949	17.186	56.773
9	23.706	16.001	17.174	56.881
10	23.662	15.879	17.157	56.698
11	23.727	16.008	17.197	56.932
12	23.763	16.513	17.338	57.614
13	23.746	16.003	17.321	57.070
14	23.651	16.087	17.316	57.054
15	23.676	16.096	17.308	57.080

#### N°9 BERTRAND William

1	26.518	16.920	17.651	1:01.089
2	24.236	16.903	17.902	59.041
3	24.024	16.152	17.259	57.435
4	23.767	15.805	17.178	56.750
5	23.613	15.952	17.256	56.821
6	23.604	15.809	17.020	56.433
7	23.778	15.923	17.130	56.831
8	23.723	15.787	17.072	56.582
9	23.651	15.754	17.070	56.475
10	23.705	15.723	17.056	56.484
11	23.680	15.769	17.097	56.546
12	23.590	15.952	17.650	57.192
13	23.995	17.439	17.181	58.615
14	23.678	15.983	17.201	56.862
15	23.645	16.587	17.064	57.296

# Cadet

Chp. I.D.F.

Finale (FI)

Analyse des tours

Pour information, sans valeur officielle

Tours	Secteur 1	Secteur 2	Secteur 3	mps au tour
<b>N°10 NOMBLOT Jean</b>				
1	25.899	17.327	17.635	1:00.861
2	24.063	16.753	17.576	58.392
3	23.735	15.890	17.150	56.775
4	23.702	15.844	17.336	56.882
5	23.749	15.779	17.178	56.706
6	23.679	15.777	17.107	56.563
7	23.615	15.755	17.086	56.456
8	23.659	15.838	17.155	56.652
9	23.625	15.709	17.130	56.464
10	23.642	15.884	17.222	56.748
11	23.648	15.818	17.093	56.559
12	23.721	15.829	17.111	56.661
13	23.697	15.789	17.111	56.597
14	23.637	15.809	17.179	56.625
15	23.585	15.852	17.200	56.637

Tours	Secteur 1	Secteur 2	Secteur 3	mps au tour
<b>N°14 WANEGUE Vincent</b>				
1	26.110	16.959	17.700	1:00.769
2	25.047	16.137	17.978	59.162
3	23.945	16.055	17.091	57.091
4	23.723	15.999	17.166	56.888
5	23.630	15.808	16.927	56.365
6	23.835	15.835	17.228	56.898
7	23.583	16.226	17.126	56.935
8	23.688	15.814	16.963	56.465
9	23.627	15.735	16.944	56.306
10	23.722	15.841	16.947	56.510
11	23.700	15.955	17.070	56.725
12	23.521	15.795	17.094	56.410
13	24.693	17.234	16.986	58.913
14	23.850	15.946	17.035	56.831
15	23.859	17.390	17.014	58.263

Tours	Secteur 1	Secteur 2	Secteur 3	mps au tour
<b>N°17 HURAY Ayrton</b>				
1	29.379	17.004	17.775	1:04.158
2	24.400	16.320	17.665	58.385
3	24.462	16.682	17.678	58.822
4	24.019	16.131	17.867	58.017
5	24.149	16.205	18.344	58.698
6	24.474	16.125	17.415	58.014
7	23.853	16.317	17.376	57.546
8	23.831	16.339	17.564	57.734
9	23.959	16.524	18.083	58.566
10	23.953	16.317	17.893	58.163
11	24.592	16.464	17.739	58.795
12	24.016	16.674	17.681	58.371
13	24.020	16.436	17.639	58.095
14	23.876	16.468	17.850	58.194
15	24.252	16.292	17.560	58.104

Tours	Secteur 1	Secteur 2	Secteur 3	mps au tour
<b>N°11 SANSON Julien</b>				
1	25.693	16.594	17.613	59.900
2	24.514	16.072	17.335	57.921
3	23.784	15.994	17.318	57.096
4	23.803	16.093	17.216	57.112
5	23.651	15.870	17.282	56.803
6	23.598	15.914	17.209	56.721
7	23.637	15.818	17.166	56.621
8	23.691	15.870	17.214	56.775
9	23.645	15.958	17.084	56.687
10	23.629	16.222	17.240	57.091
11	23.720	15.796	17.070	56.586
12	23.765	15.806	17.154	56.725
13	23.708	15.767	17.141	56.616
14	23.655	15.767	17.102	56.524
15	23.711	15.805	17.201	56.717

Tours	Secteur 1	Secteur 2	Secteur 3	mps au tour
<b>N°15 JEAN Maxime</b>				
1	28.080	16.786	18.213	1:03.079
2	24.854	16.376	17.880	59.110
3	24.516	16.950	17.808	59.274
4	24.321	16.273	17.750	58.344
5	24.073	16.171	17.972	58.216
6	24.523	16.279	17.641	58.443
7	24.245	16.307	17.601	58.153
8	24.144	16.329	17.610	58.083
9	24.080	16.266	17.719	58.065
10	24.197	16.251	17.789	58.237
11	24.092	16.201	17.639	57.932
12	24.110	16.462	17.655	58.227
13	24.138	16.391	17.654	58.183
14	24.064	16.368	17.543	57.975
15	24.022	16.299	17.654	57.975

Tours	Secteur 1	Secteur 2	Secteur 3	mps au tour
<b>N°18 GONCALVES Théo</b>				
1	27.993	16.777	17.945	1:02.715
2	24.486	16.313	17.560	58.359
3	24.877	16.932	17.551	59.360
4	24.037	16.215	17.960	58.212
5	24.030	16.266	18.459	58.755
6	24.191	16.725	17.487	58.403
7	23.883	16.212	17.520	57.615
8	24.015	16.125	17.675	57.815
9	23.939	16.218	18.030	58.187
10	24.178	16.255	17.705	58.138
11	24.293	16.191	17.460	57.944
12	24.044	16.167	17.440	57.651
13	24.011	16.196	17.456	57.663
14	23.930	16.278	17.469	57.677
15	24.088	16.220	17.485	57.793

Tours	Secteur 1	Secteur 2	Secteur 3	mps au tour
<b>N°12 IMBOURG Thomas</b>				
1	28.189	16.733	18.068	1:02.990
2	24.578	16.454	17.601	58.633
3	24.705	16.119	17.564	58.388
4	24.290	16.048	17.336	57.674
5	24.285	16.243	18.131	58.659
6	24.471	16.162	17.283	57.916
7	23.866	16.112	17.257	57.235
8	23.918	16.071	17.300	57.289
9	24.552	16.008	17.310	57.870
10	23.962	16.207	17.200	57.369
11	24.167	16.337	17.227	57.731
12	23.983	15.970	17.376	57.329
13	23.778	16.155	17.253	57.186
14	23.876	16.290	17.252	57.418
15	23.899	16.269	17.342	57.510

Tours	Secteur 1	Secteur 2	Secteur 3	mps au tour
<b>N°16 DA COSTA Arthur</b>				
1	27.273	16.965	18.185	1:02.423
2	24.370	16.263	17.936	58.569
3	24.498	16.345	17.605	58.448
4	24.182	16.470	17.620	58.272
5	24.012	16.448	18.266	58.726
6	24.644	16.152	17.405	58.201
7	23.782	16.218	17.418	57.418
8	23.741	16.090	17.159	56.990
9	24.116	16.024	17.284	57.424
10	23.992	16.104	17.329	57.425
11	23.864	16.292	17.305	57.461
12	23.756	16.156	17.352	57.264
13	23.731	16.327	17.346	57.404
14	23.915	16.346	17.367	57.628
15	23.740	16.256	18.561	58.557

Tours	Secteur 1	Secteur 2	Secteur 3	mps au tour
<b>N°19 CORDIER Mathis</b>				
1	28.320	22.769	18.069	1:09.158
2	24.585	16.418	18.216	59.219
3	24.268	16.546	17.789	58.603
4	24.230	16.269	17.752	58.251
5	24.139	16.237	17.528	57.904
6	24.082	16.201	17.520	57.803
7	24.015	16.239	17.859	58.113
8	24.125	16.225	17.768	58.118
9	24.001	16.196	17.626	57.823
10	23.928	16.205	17.545	57.678
11	23.926	16.255	17.626	57.807
12	23.896	16.120	17.521	57.537
13	23.901	16.164	17.526	57.591
14	23.855	16.130	17.449	57.434
15	23.875	16.190	17.520	57.585

# Cadet

## Chp. I.D.F. Finale (FI) Analyse des tours

Pour information, sans valeur officielle

Tours	Secteur 1	Secteur 2	Secteur 3	mps au tour	Tours	Secteur 1	Secteur 2	Secteur 3	mps au tour	Tours	Secteur 1	Secteur 2	Secteur 3	mps au tour
<b>N°20 DOMBROWSKI Thomas</b>					<b>N°23 CONDE Hugo</b>					<b>N°41 PEISSELON Timothy</b>				
1	28.125	24.023	18.263	1:10.411	1	27.219	16.936	18.190	1:02.345	1	25.552	17.182	17.477	1:00.211
2	24.523	16.845	17.983	59.351	2	24.381	16.509	17.589	58.479	2	24.639	17.192	18.640	1:00.471
3	24.371	16.846	18.011	59.228	3	25.136	16.698	17.658	59.492	3	23.780	15.999	17.240	57.019
4	24.463	16.652	18.050	59.165	4	23.924	16.336	17.463	57.723	4	23.666	15.906	17.113	56.685
5	24.144	16.560	17.888	58.592	5	23.936	16.218	17.789	57.943	5	23.670	15.799	17.205	56.674
6	24.441	17.004	17.679	59.124	6	24.795	16.349	17.485	58.629	6	24.041	15.982	17.123	57.146
7	24.218	16.552	17.774	58.544	7	24.042	16.289	17.576	57.907	7	23.592	15.885	17.118	56.595
8	24.154	16.834	17.876	58.864	8	23.982	16.610	17.564	58.156	8	23.561	15.783	17.056	56.400
9	24.167	16.539	18.012	58.718	9	23.948	16.576	18.084	58.608	9	23.548	15.813	17.039	56.400
10	24.570	16.427	17.615	58.612	10	23.896	16.351	17.941	58.188	10	23.566	15.780	17.114	56.460
11	24.381	16.598	17.844	58.823	11	24.130	16.921	17.655	58.706	11	23.546	15.801	17.019	56.366
12	24.380	16.800	17.812	58.992	12	23.959	16.816	17.674	58.449	12	23.658	15.896	17.269	56.823
13	24.173	16.760	17.928	58.861	13	23.972	16.558	17.589	58.119	13	24.307	18.070	17.187	59.564
14	24.465	16.568	17.895	58.928	14	23.791	16.425	17.866	58.082	14	23.570	15.872	17.079	56.521
15	24.227	16.637	17.835	58.699	15	23.863	16.507	17.653	58.023	15	23.718	16.569	17.155	57.442
<b>N°21 PASQUET Quentin</b>					<b>N°24 MARTINS Victor</b>					<b>N°78 GHRIB Medy</b>				
1	26.563	16.874	17.603	1:01.040	1	26.923	17.486	18.086	1:02.495	1	25.648	16.824	17.532	1:00.004
2	24.381	16.068	18.912	59.361	2	24.229	16.143	17.949	58.321	2	24.032	16.507	17.375	57.914
3	24.393	16.239	17.464	58.096	3	24.169	16.087	17.824	58.080	3	23.728	16.016	17.267	57.011
4	23.805	15.900	17.252	56.957	4	23.928	16.069	17.312	57.309	4	23.868	15.980	17.221	57.069
5	23.754	15.943	17.120	56.817	5	23.874	16.003	17.116	56.993	5	23.731	15.819	17.287	56.837
6	23.652	15.901	18.078	57.631	6	24.160	16.091	17.178	57.429	6	23.696	15.891	17.032	56.619
7	23.923	15.911	17.467	57.301	7	23.767	15.961	17.367	57.095	7	23.813	15.971	17.079	56.863
8	23.703	15.936	17.167	56.806	8	23.639	15.978	17.122	56.739	8	23.645	16.195	17.166	57.006
9	23.711	15.832	17.263	56.806	9	23.639	15.976	17.171	56.786	9	23.696	15.877	17.127	56.700
10	23.653	15.989	17.209	56.851	10	23.700	15.829	17.184	56.713	10	23.689	15.863	17.076	56.628
11	23.728	15.977	17.318	57.023	11	23.704	16.068	17.044	56.816	11	23.800	15.856	17.104	56.760
12	23.749	16.007	17.178	56.934	12	23.785	16.657	17.893	58.335	12	23.650	16.042	17.518	57.210
13	23.786	16.027	17.248	57.061	13	23.727	16.069	17.146	56.942	13	24.110	16.010	17.232	57.352
14	23.686	15.912	17.254	56.852	14	23.938	16.037	17.309	57.284	14	23.603	15.971	17.180	56.754
15	23.693	15.949	17.200	56.842	15	23.687	15.887	17.210	56.784	15	23.637	15.938	17.258	56.833
<b>N°22 DUPUIS Quentin</b>					<b>N°26 LOISON Gwenael</b>					<b>N°88 VALENTE Enzo</b>				
1	25.984	17.819	18.075	1:01.878	1	27.433	16.987	18.056	1:02.476	1	25.304	16.683	17.343	59.330
2	24.556	16.585	17.626	58.767	2	24.498	16.281	17.907	58.686	2	24.358	16.048	17.151	57.557
3	24.131	15.983	17.339	57.453	3	24.716	16.227	17.690	58.633	3	23.719	15.807	17.058	56.584
4	24.040	16.008	17.302	57.350	4	24.641	16.153	17.497	58.291	4	23.658	15.787	17.043	56.488
5	23.734	15.950	17.227	56.911	5	24.128	16.152	17.887	58.167	5	23.578	15.780	16.991	56.349
6	23.757	15.936	17.146	56.839	6	24.019	16.147	17.455	57.621	6	23.567	15.679	17.021	56.267
7	23.741	15.931	17.173	56.845	7	23.826	16.122	17.424	57.372	7	23.627	15.701	16.945	56.273
8	23.702	15.945	17.196	56.843	8	23.742	16.108	17.459	57.309	8	23.568	15.705	16.892	56.165
9	23.775	16.005	17.244	57.024	9	23.997	16.208	17.357	57.562	9	23.577	15.735	16.894	56.206
10	23.720	15.952	17.242	56.914	10	23.911	16.165	17.418	57.494	10	23.587	15.695	16.934	56.216
11	23.627	15.959	17.280	56.866	11	24.223	16.352	17.342	57.917	11	23.556	15.642	16.962	56.160
12	23.697	16.005	17.216	56.918	12	24.493	16.049	17.464	58.006	12	23.505	15.650	17.032	56.187
13	23.744	16.065	17.282	57.091	13	23.795	16.219	17.372	57.386	13	24.162	15.719	17.021	56.902
14	23.721	15.978	17.200	56.899	14	23.913	16.047	17.331	57.291	14	23.521	15.718	16.953	56.192
15	23.690	15.965	17.135	56.790	15	23.994	16.112	17.406	57.512	15	23.624	15.955	17.736	57.315



**Cadet**

**Chp. I.D.F.  
Finale (FI)  
Analyse des tours**

Pour information, sans valeur officielle

Tours Secteur 1 Secteur 2 Secteur 3 mps au tour

**N°93 DIAS Xavier**

Tours	Secteur 1	Secteur 2	Secteur 3	mps au tour
1	25.726	16.457	17.472	59.655
2	24.072	16.127	17.300	57.499
3	23.667	15.800	17.141	56.608
4	23.681	15.846	17.116	56.643
5	23.571	15.929	17.014	56.514
6	23.550	15.936	17.096	56.582
7	23.497	15.895	17.128	56.520
8	23.627	15.920	17.057	56.604
9	23.645	15.903	17.116	56.664
10	23.592	15.905	17.096	56.593
11	23.548	15.850	17.110	56.508
12	23.529	15.865	17.076	56.470
13	23.661	15.893	17.055	56.609
14	23.549	15.956	17.085	56.590
15	23.579	15.944	17.133	56.656

**N°99 TRIMOUILLE Andréa**

Tours	Secteur 1	Secteur 2	Secteur 3	mps au tour
1	26.502	17.827	17.731	1:02.060
2	24.400	16.302	19.005	59.707
3	24.043	15.988	18.187	58.218
4	24.437	16.022	17.414	57.873
5	23.803	15.880	17.212	56.895
6	23.872	15.891	17.218	56.981
7	23.742	15.920	17.186	56.848
8	23.895	15.796	17.347	57.038
9	23.732	15.897	17.261	56.890
10	23.877	16.099	17.335	57.311
11	23.790	15.884	17.252	56.926
12	23.788	16.078	17.413	57.279
13	24.089	15.958	17.354	57.401
14	23.883	16.022	17.302	57.207
15	23.847	16.055	17.353	57.255



# Cadet

## Chp. I.D.F. Finale (FI) Grille de départ

### Document 15

Sous réserve du contrôle technique ou d'incidents d'ordre sportif

4	ATALIAN Albert	29	
		28	23 CONDE Hugo
20	DOMBROWSKI Thomas	27	
		26	18 GONCALVES Théo
19	CORDIER Mathis	25	
		24	15 JEAN Maxime
7	AVRAND Maxime	23	
		22	17 HURAY Ayrton
26	LOISON Gwenael	21	
		20	16 DA COSTA Arthur
12	IMBOURG Thomas	19	
		18	24 MARTINS Victor
6	MIALANE Thomas	17	
		16	8 ROUCHY Thomas
2	NICOLINO Henri-Jean	15	
		14	99 TRIMOUILLE Andréa
21	PASQUET Quentin	13	
		12	9 BERTRAND William
14	WANEGUE Vincent	11	
		10	22 DUPUIS Quentin
3	SZYMANSKI Hugo	9	
		8	78 GHRIB Medy
5	ETEKI Adam	7	
		6	11 SANSON Julien
10	NOMBLLOT Jean	5	
		4	41 PEISSELON Timothy
93	DIAS Xavier	3	
		2	88 VALENTE Enzo
1	POURCHAIRE Theo	1	

POLE POSITION

