








GPO 2011  
ANGERVILLE  
KZ2  
Warm-Up 2  
Classement de la séance

Cl	Num	Pilote	Nation	Secteur 1	Secteur 2	Secteur 3	Temps	Ecart	Tour
1	1	ABBASSE Anthony		15.620	15.657	16.845	<b>48.122</b>		10
2	22	WEBER Morgan		15.802	15.588	16.817	<b>48.207</b>	+0.085	10
3	37	LAVANANT Tony		15.737	15.582	16.911	<b>48.230</b>	+0.108	10
4	21	MICH Thomas		15.739	15.619	16.928	<b>48.286</b>	+0.164	9
5	53	FIAULT Charles		15.654	15.664	16.979	<b>48.297</b>	+0.175	9
6	45	ROY Maxime		15.723	15.671	16.904	<b>48.298</b>	+0.176	13
7	29	GAILLARD Mathieu		15.741	15.762	16.860	<b>48.363</b>	+0.241	12
8	8	BIZALION Charly		15.668	15.737	16.967	<b>48.372</b>	+0.250	12
9	17	PESCE Yan		15.724	15.664	17.039	<b>48.427</b>	+0.305	12
10	60	DA SILVA Clement		15.858	15.681	16.933	<b>48.472</b>	+0.350	10
11	11	FRAISSE Vincent		15.686	15.772	17.087	<b>48.545</b>	+0.423	11
12	19	GOUPY Julien		15.836	15.675	17.041	<b>48.552</b>	+0.430	11
13	2	MANERA David		15.761	15.725	17.083	<b>48.569</b>	+0.447	12
14	4	FIGHIERA James		15.727	15.829	17.018	<b>48.574</b>	+0.452	9
15	3	BENOIT Christophe		15.766	15.821	17.024	<b>48.611</b>	+0.489	11
16	39	DAVID Paul		15.876	15.777	16.994	<b>48.647</b>	+0.525	10
17	5	GROSSO Emilien		15.900	15.744	17.008	<b>48.652</b>	+0.530	8
18	61	DA SILVA Benjamin		15.866	15.686	17.104	<b>48.656</b>	+0.534	12
19	34	GOUDANT Cedric		15.827	15.767	17.072	<b>48.666</b>	+0.544	10
20	69	MORIS Nicky		15.829	15.775	17.065	<b>48.669</b>	+0.547	11
21	35	CHARLES Kenny		15.920	15.761	17.046	<b>48.727</b>	+0.605	9
22	9	DE GAYE Brice		15.886	15.763	17.145	<b>48.794</b>	+0.672	10
23	12	MANTIONE Nolan		15.843	15.816	17.158	<b>48.817</b>	+0.695	9
24	10	MAATOUGUI Adam		15.891	15.859	17.093	<b>48.843</b>	+0.721	13
25	24	HARMUTH Nicolas		15.833	15.888	17.167	<b>48.888</b>	+0.766	8
26	23	MARTIN Charles		15.959	15.850	17.140	<b>48.949</b>	+0.827	10
27	7	BOTTIROLI Antoine		15.858	16.028	17.141	<b>49.027</b>	+0.905	10
28	59	STEMPER Stephane		15.914	15.895	17.243	<b>49.052</b>	+0.930	9
29	48	BONSAUDO Louis		15.915	15.964	17.175	<b>49.054</b>	+0.932	10
30	31	VALENTE Hugo		16.000	15.885	17.247	<b>49.132</b>	+1.010	9
31	16	SANTONI Francois		16.080	15.966	17.304	<b>49.350</b>	+1.228	7
32	36	DIEUSSAERT Franck		16.105	16.068	17.258	<b>49.431</b>	+1.309	9
33	33	MAYBEN John		16.056	15.987	17.458	<b>49.501</b>	+1.379	5
34	6	GLENISTER James		16.195	16.106	17.379	<b>49.680</b>	+1.558	7

Sous réserve du contrôle technique ou d'incidents d'ordre sportif

GPO 2011  
ANGERVILLE  
KZ2  
Chronos 2  
Classement de la séance

Cl	Num	Pilote	Secteur 1	Secteur 2	Secteur 3	Temps	Ecart	Tour
1	21	MICH Thomas	15.637	15.453	16.855	<b>47.945</b>		7
2	53	FIAULT Charles	15.523	15.632	16.826	<b>47.981</b>	+0.036	7
3	1	ABBASSE Anthony	15.661	15.535	16.854	<b>48.050</b>	+0.105	7
4	37	LAVANANT Tony	15.568	15.600	16.933	<b>48.101</b>	+0.156	8
5	45	ROY Maxime	15.738	15.564	16.875	<b>48.177</b>	+0.232	9
6	8	BIZALION Charly	15.673	15.604	16.911	<b>48.188</b>	+0.243	8
7	5	GROSSO Emilien	15.767	15.562	16.871	<b>48.200</b>	+0.255	7
8	60	DA SILVA Clement	15.701	15.622	16.881	<b>48.204</b>	+0.259	7
9	29	GAILLARD Mathieu	15.753	15.679	16.782	<b>48.214</b>	+0.269	7
10	4	FIGHIERA James	15.720	15.580	16.964	<b>48.264</b>	+0.319	7
11	22	WEBER Morgan	15.828	15.594	16.871	<b>48.293</b>	+0.348	4
12	17	PESCE Yan	15.743	15.717	16.856	<b>48.316</b>	+0.371	5
13	12	MANTIONE Nolan	15.688	15.735	16.980	<b>48.403</b>	+0.458	8
14	9	DE GAYE Brice	15.784	15.685	16.952	<b>48.421</b>	+0.476	8
15	3	BENOIT Christophe	15.727	15.687	17.008	<b>48.422</b>	+0.477	9
16	19	GOUPY Julien	15.814	15.654	16.997	<b>48.465</b>	+0.520	8
17	69	MORIS Nicky	15.786	15.706	17.002	<b>48.494</b>	+0.549	12
18	34	GOUDANT Cedric	15.850	15.708	16.993	<b>48.551</b>	+0.606	6
19	39	DAVID Paul	15.754	15.761	17.048	<b>48.563</b>	+0.618	8
20	35	CHARLES Kenny	15.794	15.779	17.041	<b>48.614</b>	+0.669	12
21	6	GLENISTER James	15.843	15.699	17.074	<b>48.616</b>	+0.671	4
22	24	HARMUTH Nicolas	15.853	15.724	17.081	<b>48.658</b>	+0.713	5
23	61	DA SILVA Benjamin	15.999	15.649	17.059	<b>48.707</b>	+0.762	6
24	11	FRAISSE Vincent	15.836	15.811	17.078	<b>48.725</b>	+0.780	7
25	10	MAATOUGUI Adam	15.869	15.811	17.089	<b>48.769</b>	+0.824	8
26	23	MARTIN Charles	15.889	15.797	17.146	<b>48.832</b>	+0.887	6
27	7	BOTTIROLI Antoine	15.820	15.857	17.295	<b>48.972</b>	+1.027	8
28	59	STEMPER Stephane	15.991	15.846	17.144	<b>48.981</b>	+1.036	9
29	31	VALENTE Hugo	15.933	15.892	17.171	<b>48.996</b>	+1.051	8
30	48	BONSAUDO Louis	16.022	15.894	17.135	<b>49.051</b>	+1.106	5
31	36	DIEUSSAERT Franck	15.956	16.015	17.238	<b>49.209</b>	+1.264	6
32	33	MAYBEN John	15.884	16.060	17.309	<b>49.253</b>	+1.308	5
33	16	SANTONI Francois	16.081	16.001	17.325	<b>49.407</b>	+1.462	6

Déclassé

2	MANERA David	15.858	15.749	17.060
---	--------------	--------	--------	--------

N° 2 Déclassé de la séance pour non conformité technique

Sous réserve du contrôle technique ou d'incidents d'ordre sportif

Le Chronométrage

Heure d'affichage

Président du collège

GPO 2011  
ANGERVILLE  
KZ2  
Pre finale 2  
Classement

Cl	Num	Pilote	Nation	Chassis/Moteur/Pneus	Tours	Ecart	M.Tour
1	1	ABBASSE Anthony		SODI / MAXTER / VEGA	17		48.035
2	21	MICH Thomas		BIREL / TM / VEGA	17	+1.664	48.243
3	53	FIAULT Charles		SODI / MAXTER / VEGA	17	+1.788	48.219
4	29	GAILLARD Mathieu		ENERGY / TM / VEGA	17	+1.975	48.092
5	8	BIZALION Charly		INTREPID / TM / VEGA	17	+4.303	48.350
6	37	LAVANANT Tony		PCR / TM / VEGA	17	+6.390	48.301
7	17	PESCE Yan		BRM / MAXTER / VEGA	17	+7.833	48.495
8	45	ROY Maxime		TONY KART / TM / VEGA	17	+9.502	48.279
9	60	DA SILVA Clement		BIREL / TM / VEGA	17	+9.717	48.067
10	22	WEBER Morgan		MERLIN / TM / VEGA	17	+10.039	48.210
11	5	GROSSO Emilien		INTREPID / TM / VEGA	17	+10.695	48.245
12	3	BENOIT Christophe		BIREL / TM / VEGA	17	+13.028	48.698
13	34	GOUDANT Cedric		TONY KART / TM / VEGA	17	+13.645	48.592
14	12	MANTIONE Nolan		SODI / TM / VEGA	17	+13.947	48.549
15	4	FIGHIERA James		MIRAGE / TM / VEGA	17	+14.189	48.480
16	61	DA SILVA Benjamin		BIREL / TM / VEGA	17	+15.363	48.467
17	39	DAVID Paul		TONY KART / TM / VEGA	17	+16.437	48.644
18	11	FRAISSE Vincent		INTREPID / TM / VEGA	17	+16.773	48.566
19	69	MORIS Nicky		TONY KART / VORTEX / VEGA	17	+18.113	48.583
20	6	GLENISTER James		KOSMIC / TM / VEGA	17	+19.001	48.869
21	2	MANERA David		PCR / TM / VEGA	17	+19.168	48.814
22	23	MARTIN Charles		CRG / TM / VEGA	17	+19.505	48.737
23	24	HARMUTH Nicolas		MIRAGE / TM / VEGA	17	+25.842	48.586
24	7	BOTTIROLI Antoine		ENERGY / MAXTER / VEGA	17	+29.101	48.985
25	36	DIEUSSAERT Franck		TONY KART / TM / VEGA	17	+31.086	49.296
26	16	SANTONI Francois		INTREPID / TM / VEGA	17	+36.549	49.421
27	9	DE GAYE Brice		DR / MAXTER / VEGA	17	+38.167	48.688
28	33	MAYBEN John		KOSMIC / TM / VEGA	11	+6 Tours	49.135
29	10	MAATOUGUI Adam		ENERGY / TM / VEGA	6	+11 Tours	48.880
30	35	CHARLES Kenny		SODIKART / TM / VEGA	2	+15 Tours	51.724
31	59	STEMPER Stephane		MERLIN / TM / VEGA	1	+16 Tours	57.688

Meilleur tour : 1 ABBASSE Anthony - 48.035

Pas un tour

31	VALENTE Hugo		BIREL / TM / VEGA
48	BONSAUDO Louis		CRG / TM / VEGA

Déclassé

19	GOUPY Julien		BRM / TM / VEGA
----	--------------	--	-----------------

N° 19 Déclassé pour non respect de la procédure de départ

Sous réserve du contrôle technique ou d'incidents d'ordre sportif

Le Chronométrage

Heure d'affichage

Président du collège

GPO 2011  
ANGERVILLE  
KZ2  
Finale 2  
Classement

Cl	Num	Pilote	Nation	Chassis/Moteur/Pneus	Tours	Ecart	M.Tour
1	1	ABBASSE Anthony		SODI / MAXTER / VEGA	21		48.235
2	21	MICH Thomas		BIREL / TM / VEGA	21	+1.828	48.349
3	37	LAVANANT Tony		PCR / TM / VEGA	21	+2.668	48.365
4	53	FIAULT Charles		SODI / MAXTER / VEGA	21	+3.498	48.351
5	22	WEBER Morgan		MERLIN / TM / VEGA	21	+4.043	48.304
6	29	GAILLARD Mathieu		ENERGY / TM / VEGA	21	+4.372	48.257
7	61	DA SILVA Benjamin		BIREL / TM / VEGA	21	+9.996	48.690
8	17	PESCE Yan		BRM / MAXTER / VEGA	21	+10.276	48.660
9	8	BIZALION Charly		INTREPID / TM / VEGA	21	+10.583	48.485
10	60	DA SILVA Clement		BIREL / TM / VEGA	21	+10.769	48.252
11	12	MANTIONE Nolan		SODI / TM / VEGA	21	+17.114	48.813
12	5	GROSSO Emilien		INTREPID / TM / VEGA	21	+20.018	48.861
13	59	STEMPER Stephane		MERLIN / TM / VEGA	21	+20.328	48.894
14	6	GLENISTER James		KOSMIC / TM / VEGA	21	+20.415	48.656
15	35	CHARLES Kenny		SODIKART / TM / VEGA	21	+21.083	48.794
16	9	DE GAYE Brice		DR / MAXTER / VEGA	21	+21.371	48.759
17	10	MAATOUGUI Adam		ENERGY / TM / VEGA	21	+21.985	48.695
18	4	FIGHIERA James		MIRAGE / TM / VEGA	21	+22.338	48.765
19	2	MANERA David		PCR / TM / VEGA	21	+26.841	48.953
20	39	DAVID Paul		TONY KART / TM / VEGA	21	+36.195	48.908
21	16	SANTONI Francois		INTREPID / TM / VEGA	9	+12 Tours	49.999
22	48	BONSAUDO Louis		CRG / TM / VEGA	6	+15 Tours	50.003
23	11	FRAISSE Vincent		INTREPID / TM / VEGA	5	+16 Tours	49.671
24	69	MORIS Nicky		TONY KART / VORTEX / VEGA	5	+16 Tours	49.735
25	45	ROY Maxime		TONY KART / TM / VEGA	2	+19 Tours	52.489
26	34	GOUDANT Cedric		TONY KART / TM / VEGA	2	+19 Tours	52.107
27	23	MARTIN Charles		CRG / TM / VEGA	2	+19 Tours	52.274
28	19	GOUPY Julien		BRM / TM / VEGA	1	+20 Tours	54.881
29	24	HARMUTH Nicolas		MIRAGE / TM / VEGA	1	+20 Tours	55.873

Meilleur tour : 1 ABBASSE Anthony - 48.235

Pas un tour

3	BENOIT Christophe		BIREL / TM / VEGA
7	BOTTIROLI Antoine		ENERGY / MAXTER / VEGA
36	DIEUSSAERT Franck		TONY KART / TM / VEGA

Non-Partants

31	VALENTE Hugo		BIREL / TM / VEGA
33	MAYBEN John		KOSMIC / TM / VEGA

Sous réserve du contrôle technique ou d'incidents d'ordre sportif

Le Chronométrage

Heure d'affichage

Président du collège