














CHAMPIONNAT DE FRANCE GPO

ANGERVILLE

KZ2

Warm-Up

Classement de la séance / Session classification

Cl Rnk	Num	Pilote	Nation	Secteur 1 Sector 1	Secteur 2 Sector 2	Secteur 3 Sector 3	Temps Time	Ecart Gap	Tour Lap
1	22	ABBASSE ANTHONY		21.343	21.976	21.918	1:05.237		10
2	36	WEBER MORGAN		22.164	21.635	22.725	1:06.524	+1.287	4
3	3	MECHOULAM AMOS		22.136	21.841	22.915	1:06.892	+1.655	8
4	6	GALLEPE MATHIAS		22.318	21.862	22.829	1:07.009	+1.772	7
5	28	RAGUES PIERRE		22.397	21.887	22.803	1:07.087	+1.850	5
6	17	PESCE YAN		21.987	22.071	23.281	1:07.339	+2.102	9
7	38	GUEANT JULIEN		22.332	22.021	23.025	1:07.378	+2.141	10
8	11	BENEDETTI WILLIAM		22.559	22.773	23.047	1:08.379	+3.142	9
9	12	GOUPY JULIEN		22.454	22.733	23.666	1:08.853	+3.616	6
10	9	BENOIT CHRISTOPHE		22.732	22.138	24.092	1:08.962	+3.725	9
11	26	TILKIN OLIVIER		22.802	22.688	23.638	1:09.128	+3.891	6
12	45	ROY MAXIME		22.897	22.790	23.943	1:09.630	+4.393	5
13	7	SAVARD YANNICK		23.150	22.968	23.789	1:09.907	+4.670	4
14	4	DE GAYE BRICE		23.339	23.125	23.455	1:09.919	+4.682	8
15	5	GROSSO EMILIEN		22.853	22.959	24.166	1:09.978	+4.741	5
16	18	DUMONTET MAXIME		23.883	23.190	23.746	1:10.819	+5.582	7
17	8	MAATOUGUI ADAM		23.715	23.455	24.390	1:11.560	+6.323	6
18	14	CHAUMAT PIERRE ETIENNE		23.878	22.904	24.794	1:11.576	+6.339	4
19	37	GARCIA SYLVER		23.910	23.485	24.868	1:12.263	+7.026	5
20	13	MARTIN CHARLES		24.928	23.359	24.465	1:12.752	+7.515	4
21	2	MANERA DAVID		25.025	25.901	25.840	1:16.766	+11.529	7
22	25	BIZALION CHARLY		25.479	27.289	26.348	1:19.116	+13.879	4

Sous réserve du contrôle technique ou d'incidents d'ordre sportif
Subject to scrutineering or sporting incidents

Le Chronométrage / Timekeeper

Président du collège / Chairman of the Panel

CHAMPIONNAT DE FRANCE GPO

ANGERVILLE


KZ2

Chronos

Classement de la séance / Session classification

Cl	Num	Pilote	Nation	Secteur 1 Sector 1	Secteur 2 Sector 2	Secteur 3 Sector 3	Temps Time	Ecart Gap	Tour Lap
1	22	ABBASSE ANTHONY		21.053	21.042	22.179	1:04.274		8
2	3	MECHOULAM AMOS		21.245	21.211	22.450	1:04.906	+0.632	9
3	28	RAGUES PIERRE		21.414	21.337	22.370	1:05.121	+0.847	9
4	14	CHAUMAT PIERRE ETIENNE		21.363	21.300	22.583	1:05.246	+0.972	9
5	36	WEBER MORGAN		21.594	21.550	22.144	1:05.288	+1.014	7
6	13	MARTIN CHARLES		21.482	21.357	22.559	1:05.398	+1.124	6
7	9	BENOIT CHRISTOPHE		21.382	21.375	22.651	1:05.408	+1.134	9
8	12	GOUPY JULIEN		21.596	21.302	22.697	1:05.595	+1.321	10
9	7	SAVARD YANNICK		21.483	21.741	22.591	1:05.815	+1.541	9
10	17	PESCE YAN		21.494	21.633	22.737	1:05.864	+1.590	9
11	26	TILKIN OLIVIER		21.853	21.796	22.403	1:06.052	+1.778	8
12	5	GROSSO EMILIEN		21.554	21.626	22.877	1:06.057	+1.783	8
13	38	GUEANT JULIEN		21.649	21.876	22.776	1:06.301	+2.027	7
14	11	BENEDETTI WILLIAM		22.025	21.663	22.852	1:06.540	+2.266	8
15	8	MAATOUGUI ADAM		21.684	21.824	23.039	1:06.547	+2.273	8
16	45	ROY MAXIME		21.957	21.813	22.975	1:06.745	+2.471	8
17	35	MARCHAL NIELS		22.030	21.946	22.956	1:06.932	+2.658	9
18	37	GARCIA SYLVER		22.477	22.104	23.319	1:07.900	+3.626	8
19	4	DE GAYE BRICE		22.470	22.694	23.101	1:08.265	+3.991	7
20	18	DUMONTET MAXIME		22.944	22.967	23.499	1:09.410	+5.136	8
21	25	BIZALION CHARLY		23.124	23.128	24.022	1:10.274	+6.000	7
22	2	MANERA DAVID		29.170	24.602	24.404	1:18.176	+13.902	2

Déclassé / Excluded

6	GALLEPE MATHIAS		21.630	21.614	22.475
---	-----------------	-------------------------------------------------------------------------------------	--------	--------	--------

N° 6 Déclassé de la séance pour poids non conforme

Sous réserve du contrôle technique ou d'incidents d'ordre sportif

Subject to scrutineering or sporting incidents

Le Chronométrage / Timekeeper

Président du collège / Chairman of the Panel

CHAMPIONNAT DE FRANCE GPO
ANGERVILLE
KZ2
Pre Finale
Classement

Cl Rnk	Num	Pilote	Nation	Chassis	Moteur	Tours Laps	Ecart Gap	M.Tour B.Lap
1	22	ABBASSE ANTHONY		SODI	TM	17		49.695
2	14	CHAUMAT PIERRE ETIENNE		INTREPID	TM	17	+1.938	49.871
3	28	RAGUES PIERRE		SODI	TM	17	+3.189	49.797
4	5	GROSSO EMILIEN		INTREPID	TM	17	+3.446	49.722
5	17	PESCE YAN		ENERGY	TM	17	+5.328	49.906
6	3	MECHOULAM AMOS		ENERGY	TM	17	+6.405	49.957
7	12	GOUPY JULIEN		ENERGY	TM	17	+8.863	50.152
8	11	BENEDETTI WILLIAM		SODI	TM	17	+9.359	49.839
9	36	WEBER MORGAN		MERLIN	TM	17	+9.840	49.961
10	9	BENOIT CHRISTOPHE		BIREL	TM	17	+10.472	49.971
11	6	GALLEPE MATHIAS		SODI	MAXTER	17	+11.161	49.550
12	7	SAVARD YANNICK		CRG	MAXTER	17	+13.413	50.227
13	18	DUMONTET MAXIME		SODI	MAXTER	17	+14.843	50.237
14	8	MAATOUGUI ADAM		ENERGY	TM	17	+15.710	50.238
15	45	ROY MAXIME		TONY KART	TM	17	+17.636	49.973
16	38	GUEANT JULIEN		TONY KART	TM	17	+18.448	50.377
17	25	BIZALION CHARLY		SODI	TM	17	+20.245	50.276
18	2	MANERA DAVID		PCR	TM	17	+21.139	50.471
19	37	GARCIA SYLVER		INTREPID	TM	17	+21.722	50.332
20	35	MARCHAL NIELS		FA KART	TM	10	+7 Laps	50.530
21	4	DE GAYE BRICE		DR	PARILLA	5	+12 Laps	52.819

Meilleur tour / Best lap : 6 GALLEPE MATHIAS - 49.550

Pas un tour / No lap

13	MARTIN CHARLES		CRG	TM
----	----------------	--	-----	----

Exclus de l'épreuve / Excluded from the event

26	TILKIN OLIVIER		EXPRIT	VORTEX
----	----------------	--	--------	--------

N° 26 Exclu de la journée

Sous réserve du contrôle technique ou d'incidents d'ordre sportif
Subject to scrutineering or sporting incidents

Le Chronométrage / Timekeeper

Président du collège / Chairman of the Panel

CHAMPIONNAT DE FRANCE GPO
ANGERVILLE
KZ2
Finale
Classement

Cl Rnk	Num	Pilote	Nation	Chassis	Moteur	Tours Laps	Ecart Gap	M.Tour B.Lap
1	22	ABBASSE ANTHONY		SODI	TM	21		49.438
2	5	GROSSO EMILIEN		INTREPID	TM	21	+2.704	49.628
3	17	PESCE YAN		ENERGY	TM	21	+5.353	49.787
4	28	RAGUES PIERRE		SODI	TM	21	+5.651	49.754
5	12	GOUPY JULIEN		ENERGY	TM	21	+12.029	49.835
6	36	WEBER MORGAN		MERLIN	TM	21	+12.477	49.823
7	11	BENEDETTI WILLIAM		SODI	TM	21	+13.205	49.807
8	3	MECHOULAM AMOS		ENERGY	TM	21	+13.874	49.973
9	8	MAATOUGUI ADAM		ENERGY	TM	21	+14.955	50.111
10	13	MARTIN CHARLES		CRG	TM	21	+15.240	49.874
11	38	GUEANT JULIEN		TONY KART	TM	21	+20.572	50.078
12	4	DE GAYE BRICE		DR	PARILLA	21	+20.717	49.952
13	9	BENOIT CHRISTOPHE		BIREL	TM	21	+21.422	49.854
14	7	SAVARD YANNICK		CRG	MAXTER	21	+23.021	50.355
15	2	MANERA DAVID		PCR	TM	21	+24.832	50.321
16	18	DUMONTET MAXIME		SODI	MAXTER	21	+25.162	50.345
17	25	BIZALION CHARLY		SODI	TM	21	+25.756	50.214
18	35	MARCHAL NIELS		FA KART	TM	21	+27.546	50.466
19	37	GARCIA SYLVER		INTREPID	TM	20	+1 Lap	50.387
20	45	ROY MAXIME		TONY KART	TM	19	+2 Laps	50.119
21	6	GALLEPE MATHIAS		SODI	MAXTER	9	+12 Laps	50.034
22	14	CHAUMAT PIERRE ETIENNE		INTREPID	TM	8	+13 Laps	49.829

Meilleur tour / Best lap : 22 ABBASSE ANTHONY - 49.438

Sous réserve du contrôle technique ou d'incidents d'ordre sportif
Subject to scrutineering or sporting incidents

Le Chronométrage / Timekeeper

Président du collège / Chairman of the Panel