







CHAMPIONNAT DE FRANCE GPO

ANGERVILLE

KF2

Warm-Up

Classement de la séance / Session classification

Clt Rnk	Num	Pilote	Nation	Secteur 1 Sector 1	Secteur 2 Sector 2	Secteur 3 Sector 3	Temps Time	Ecart Gap	Tour Lap
1	10	SENDIN VICTOR		22.153	22.801	23.433	1:08.387		9
2	38	GATTING MICHELLE		22.349	22.628	23.631	1:08.608	+0.221	9
3	2	BARON ALEXANDRE		22.097	22.829	23.835	1:08.761	+0.374	9
4	5	BLUY CLEMENT		22.416	23.121	23.254	1:08.791	+0.404	8
5	24	FRAISSE VINCENT		22.468	23.015	23.815	1:09.298	+0.911	6
6	15	GUIBBERT ENZO		22.733	23.235	23.566	1:09.534	+1.147	8
7	25	CHARLES KENNY		22.549	23.440	24.227	1:10.216	+1.829	8
8	12	BELMAAZIZ PASCAL		22.392	23.436	24.424	1:10.252	+1.865	8
9	27	VAN HERENTAELS TANGUY		22.962	24.061	24.513	1:11.536	+3.149	8
10	17	RAYMOND CYRIL		23.851	23.307	24.512	1:11.670	+3.283	4
11	33	SUAU ANDREA		23.181	24.195	24.846	1:12.222	+3.835	8
12	22	MEUNIER HUGO		23.013	24.162	25.060	1:12.235	+3.848	6
13	28	POTTIER FLORIAN		23.529	23.932	24.887	1:12.348	+3.961	7
14	51	GERBOUT CHARLES		23.677	23.994	24.798	1:12.469	+4.082	5
15	18	SPITZ MAXIME		24.075	23.994	24.705	1:12.774	+4.387	7
16	9	ROUCHY JEOFFREY		23.577	24.963	24.417	1:12.957	+4.570	7
17	19	NANOT PIERRE HENRI		24.068	24.315	24.952	1:13.335	+4.948	7
18	14	FIEVEZ THIERRY		24.011	24.732	25.476	1:14.219	+5.832	6
19	20	AMIEL NICOLAS		24.281	24.989	25.299	1:14.569	+6.182	6
20	6	PICOT NICOLAS		24.285	24.544	25.899	1:14.728	+6.341	8
21	11	HUMBERT ALEXANDRE		24.777	25.061	25.269	1:15.107	+6.720	3
22	7	FILIPPI JOHN		24.812	24.742	25.812	1:15.366	+6.979	9
23	4	DUPONT DENIS		25.178	25.260	25.257	1:15.695	+7.308	2

Sous réserve du contrôle technique ou d'incidents d'ordre sportif

Subject to scrutineering or sporting incidents

Le Chronométrage / Timekeeper

Président du collège / Chairman of the Panel

CHAMPIONNAT DE FRANCE GPO

ANGERVILLE

KF2

Chronos

Classement de la séance / Session classification

Clt	Num	Pilote	Nation	Secteur 1 Sector 1	Secteur 2 Sector 2	Secteur 3 Sector 3	Temps Time	Ecart Gap	Tour Lap
1	2	BARON ALEXANDRE		21.618	22.121	22.985	1:06.724		10
2	24	FRAISSE VINCENT		21.365	22.467	23.009	1:06.841	+0.117	10
3	5	BLUY CLEMENT		21.474	22.412	23.137	1:07.023	+0.299	9
4	15	GUIBBERT ENZO		21.763	22.456	22.820	1:07.039	+0.315	8
5	38	GATTING MICHELLE		21.704	22.310	23.065	1:07.079	+0.355	9
6	16	MARTINS FREDDY		21.914	22.312	22.954	1:07.180	+0.456	7
7	10	SENDIN VICTOR		21.800	22.322	23.147	1:07.269	+0.545	9
8	20	AMIEL NICOLAS		21.591	22.205	23.578	1:07.374	+0.650	8
9	22	MEUNIER HUGO		21.753	22.355	23.305	1:07.413	+0.689	8
10	9	ROUCHY JEOFFREY		22.000	22.536	23.148	1:07.684	+0.960	9
11	17	RAYMOND CYRIL		22.051	22.662	23.116	1:07.829	+1.105	8
12	4	DUPONT DENIS		22.082	22.753	23.292	1:08.127	+1.403	9
13	7	FILIPPI JOHN		21.859	22.665	23.725	1:08.249	+1.525	8
14	6	PICOT NICOLAS		21.995	22.714	23.645	1:08.354	+1.630	7
15	33	SUAU ANDREA		22.167	22.797	23.488	1:08.452	+1.728	7
16	11	HUMBERT ALEXANDRE		22.436	22.571	23.473	1:08.480	+1.756	9
17	28	POTTIER FLORIAN		22.442	22.847	23.371	1:08.660	+1.936	9
18	19	NANOT PIERRE HENRI		22.251	22.944	23.671	1:08.866	+2.142	6
19	12	BELMAAZIZ PASCAL		22.557	22.921	23.429	1:08.907	+2.183	6
20	23	ZEEN ANDRICK		22.259	22.768	23.993	1:09.020	+2.296	6
21	51	GERBOUT CHARLES		22.250	22.953	23.906	1:09.109	+2.385	9
22	25	CHARLES KENNY		22.092	23.514	23.649	1:09.255	+2.531	9
23	18	SPITZ MAXIME		23.117	23.604	24.512	1:11.233	+4.509	7
24	27	VAN HERENTAELS TANGUY		23.140	23.800	24.592	1:11.532	+4.808	8
25	14	FIEVEZ THIERRY		23.988	23.682	25.344	1:13.014	+6.290	8

Sous réserve du contrôle technique ou d'incidents d'ordre sportif

Subject to scrutineering or sporting incidents

Le Chronométrage / Timekeeper

Président du collège / Chairman of the Panel

CHAMPIONNAT DE FRANCE GPO
ANGERVILLE
KF2
Pre Finale
Classement

Cl Rnk	Num	Pilote	Nation	Chassis	Moteur	Tours Laps	Ecart Gap	M.Tour B.Lap
1	2	BARON ALEXANDRE		SODI	PARILLA	17		50.928
2	10	SENDIN VICTOR		TONY KART	VORTEX	17	+2.097	51.006
3	15	GUIBBERT ENZO		FA KART	VORTEX	17	+2.256	50.771
4	5	BLUY CLEMENT		TONY KART	VORTEX	17	+4.299	50.961
5	24	FRAISSE VINCENT		INTREPID	TM	17	+4.385	50.830
6	17	RAYMOND CYRIL		KOSMIC	VORTEX	17	+6.908	51.050
7	12	BELMAAZIZ PASCAL		INTREPID	TM	17	+9.819	51.270
8	22	MEUNIER HUGO		INTREPID	TM	17	+10.022	51.228
9	38	GATTING MICHELLE		CRG	MAXTER	17	+10.134	51.116
10	9	ROUCHY JEOFFREY		TONY KART	VORTEX	17	+11.311	51.207
11	23	ZEEN ANDRICK		SODI	PARILLA	17	+12.928	51.300
12	6	PICOT NICOLAS		TONY KART	VORTEX	17	+13.882	51.391
13	4	DUPONT DENIS		TONY KART	VORTEX	17	+14.826	50.851
14	25	CHARLES KENNY		CRG	MAXTER	17	+16.080	51.403
15	7	FILIPPI JOHN		TONY KART	VORTEX	17	+16.224	51.250
16	20	AMIEL NICOLAS		TONY KART	VORTEX	17	+20.273	51.395
17	51	GERBOUT CHARLES		ZANARDI	VORTEX	17	+26.715	51.770
18	14	FIEVEZ THIERRY		TONY KART	VORTEX	17	+33.001	51.879
19	18	SPITZ MAXIME		TONY KART	VORTEX	17	+33.284	51.508
20	28	POTTIER FLORIAN		PCR	TM	12	+5 Laps	52.112
21	33	SUAU ANDREA		TONY KART	VORTEX	6	+11 Laps	51.657
22	16	MARTINS FREDDY		SODI	VORTEX	5	+12 Laps	53.008
23	11	HUMBERT ALEXANDRE		FA KART	VORTEX	3	+14 Laps	53.818

Meilleur tour / Best lap : 15 GUIBBERT ENZO - 50.771

Déclassé / Excluded

19	NANOT PIERRE HENRI		FA KART	VORTEX
----	--------------------	--	---------	--------

N° 19 Déclassé de la manche pour non respect de la procédure de départ (Ligne Rouge)

Sous réserve du contrôle technique ou d'incidents d'ordre sportif
Subject to scrutineering or sporting incidents

Le Chronométrage / Timekeeper

Président du collège / Chairman of the Panel

CHAMPIONNAT DE FRANCE GPO
ANGERVILLE
KF2
Finale
Classement

Cl Rnk	Num	Pilote	Nation	Chassis	Moteur	Tours Laps	Ecart Gap	M.Tour B.Lap
1	38	GATTING MICHELLE		CRG	MAXTER	21		50.584
2	2	BARON ALEXANDRE		SODI	PARILLA	21	+3.758	50.828
3	10	SENDIN VICTOR		TONY KART	VORTEX	21	+4.466	50.746
4	24	FRAISSE VINCENT		INTREPID	TM	21	+5.213	50.814
5	4	DUPONT DENIS		TONY KART	VORTEX	21	+5.352	50.671
6	17	RAYMOND CYRIL		KOSMIC	VORTEX	21	+7.579	50.980
7	12	BELMAAZIZ PASCAL		INTREPID	TM	21	+9.151	51.039
8	16	MARTINS FREDDY		SODI	VORTEX	21	+9.584	50.861
9	9	ROUCHY JEOFFREY		TONY KART	VORTEX	21	+10.074	50.904
10	25	CHARLES KENNY		CRG	MAXTER	21	+10.781	50.960
11	23	ZEEN ANDRICK		SODI	PARILLA	21	+12.129	50.857
12	22	MEUNIER HUGO		INTREPID	TM	21	+12.354	50.952
13	19	NANOT PIERRE HENRI		FA KART	VORTEX	21	+15.242	51.027
14	51	GERBOUT CHARLES		ZANARDI	VORTEX	21	+16.667	51.187
15	33	SUAU ANDREA		TONY KART	VORTEX	21	+18.180	50.611
16	20	AMIEL NICOLAS		TONY KART	VORTEX	21	+23.614	51.153
17	7	FILIPPI JOHN		TONY KART	VORTEX	21	+24.146	51.138
18	27	VAN HERENTAELS TANGUY		CRG	MAXTER	21	+25.169	51.286
19	11	HUMBERT ALEXANDRE		FA KART	VORTEX	21	+25.557	51.579
20	18	SPITZ MAXIME		TONY KART	VORTEX	21	+25.894	51.249
21	6	PICOT NICOLAS		TONY KART	VORTEX	21	+26.413	51.030
22	14	FIEVEZ THIERRY		TONY KART	VORTEX	8	+13 Laps	52.170
23	15	GUIBBERT ENZO		FA KART	VORTEX	5	+16 Laps	51.190
24	28	POTTIER FLORIAN		PCR	TM	2	+19 Laps	53.917
25	5	BLUY CLEMENT		TONY KART	VORTEX	1	+20 Laps	55.200

Meilleur tour / Best lap : 38 GATTING MICHELLE - 50.584

Sous réserve du contrôle technique ou d'incidents d'ordre sportif
Subject to scrutineering or sporting incidents

Le Chronométrage / Timekeeper

Président du collège / Chairman of the Panel